Inhaltsverzeichnis
Table of Content

Schildersysteme
Sign Systems 6

Taktile Leit- und Orientierungssysteme
Tactile Guidance and Signage Systems 46

Sicherheitsbeschilderung
Safety Signage 52

Digitale Schildersysteme
Digital Signage 60

Marketing Produkte
Marketing Products 72

Pylone
Pylons 88

Stelen
Stelen 94

MyTube
MyTube 98

MyTrack
MyTrack 108

MyWay
MyWay 112

Schildhalter
Sign Holder 116

Dekorschrauben Systeme
Decorative Screw Systems 160

Glas
Glass 170

Zubehör, Folien & Beschriftungseinleger
Accessories, Foils & Labeling Inserts 176

Schildersysteme
Sign Systems

GlasFix
GlasFix

ClickFix
ClickFix

SlideFix
SlideFix

Tischaufsteller
Table Displays

AirLine
AirLine

FlagLine
FlagLine

PremiumFix
PremiumFix

ChangeFix
ChangeFix

ProFix
ProFix

Schildersysteme
Sign Systems

Schildersysteme
Sign Systems

PremiumFix Innenbereich
PremiumFix Indoor

2-scheibig mit Abstandshaltern
2-pane with spacers

Der Aufbau der PremiumFix-Schilder mit Abstandshalter ist einfach und schick: Zwischen 2 Glasscheiben wird ein passender Beschriftungseinleger gelegt und dann mittels der Edelstahl-Abstandshalter an der Wand befestigt. Das Schild gibt es in 16 vorkonfigurierten Modellen, bestehend aus den Gläsern (Floatglas oder thermisch gehärtet) und zwei bzw. vier Edelstahlhaltern der ConFix5-Serie mit 13mm Ø und 20mm Wandabstand im praktischen Set inkl. Schrauben, Dübel und Innensechskantschlüssel. Passende Beschriftungseinleger werden im letzten Kapitel „Zubehör, Folien & Beschriftungseinleger“ angeboten.

The construction of the PremiumFix signs with spacers is simple and stylish: A suitable label inlay is placed between 2 glass panes and then fastened to the wall by means of the stainless steel spacers. The sign is available in 16 preconfigured models (both float and tempered glass) consisting of the glasses and two or four stainless steel holders of the ConFix 5 series respectively with 13mm Ø and 20mm wall clearance including screws, dowels and a hexagon socket wrench. Matching labeling inlays can be found in the last chapter „Accessories, Foils & Labeling Inserts“.

Art.-Nr. Float Glas, 2 x 4 mm	Art.Nr. gehärtetes Glas, 2 x 4 mm	Format, mm	Bohrungen
Art. No. Float Glass, 2 x 4 mm	Art. No. Tempered glass, 2 x 4 mm	Format, mm	Holes
111.001	111.001.T	100 x 100	2
111.013.A	111.013.AT	150 x 100	2
111.003	111.003.T	150 x 150	2
111.025	111.025.T	170 x 170	2
111.301	111.301.T	100 x 100	4
111.302	111.302.T	130 x 130	4
111.303	111.303.T	150 x 150	4
111.325	111.325.T	170 x 170	4
111.328	111.328.T	150 x 180	4
111.304	111.304.T	180 x 180	4
111.308	111.308.T	150 x 200	4
111.315	111.315.T	150 x 210 (DIN A5)	4
111.305	111.305.T	200 x 200	4
111.351	111.351.T	150 x 297	4
111.320	111.320.T	297 x 210 (DIN A4)	4
111.350	111.350.T	420 x 297 (DIN A3)	4

2-scheibig mit Schildklemmen
2-pane with sign clamps

Die PremiumFix Schilder mit der ConFix6-Schildklemme gibt es in 4 Standardgrößen. Zwischen 2 Glasscheiben wird ein passender Beschriftungseinleger gelegt und dann mit der Schildklemme an der Wand befestigt. Passende Beschriftungseinleger werden im letzten Kapitel „Zubehör, Folien & Beschriftungseinleger“ angeboten.

The PremiumFix signs with the ConFix6 sign clamp are available in 4 preconfigured standard sizes. A suitable labelling inlay is placed between 2 glass panes and then fastened to the wall with the sign clamp. Matching labeling inlays can be found in the last chapter „Accessories, Foils & Labeling Inserts“.



Art.Nr. gehärtetes Glas, 4 mm	Format, mm
Art. No. Tempered glass, 4 mm	Format, mm
112.113.TA	150 x 100
112.103.TA	150 x 150
112.108.TA	150 x 200
112.115.TA	150 x 210

2-scheibig mit Monohaltern
2-Pane with mono sign holders

Die PremiumFix-Schilder mit der ConFix2 Monohaltern gibt es in 9 Standardgrößen. Zwischen 2 Glasscheiben wird ein passender Beschriftungseinleger gelegt und dann mit den Haltern an der Wand befestigt. Es kommen bis zur Größe 150x210mm 2 Halter mit einem Durchmesser von 15mm zum Einsatz, 4 der gleichen Halter bis zur Größe DIN A3 und 4 Halter mit einem Durchmesser von 25mm für die großen Formate DIN A2 und DIN A1. Passende Beschriftungseinleger werden im letzten Kapitel „Zubehör, Folien & Beschriftungseinleger“angeboten.

The PremiumFix signs with the ConFix2 mono holders are available in 9 preconfigured standard sizes. A suitable labelling inlay is placed between 2 glass panes and then fastened to the wall with the sign holders. Up to size 150x210mm 2 holders with a diameter of 15mm are used, 4 of the same holders up to the size DIN A3, and 4 holders with a diameter of 25mm for the large formats DIN A2 and DIN A1. Matching labeling inlays can be found in the last chapter „Accessories, Foils & Labeling Inserts “.

Art.Nr. gehärtetes Glas, 2 x 4 mm	Format, mm	Anzahl Schilderhalter
Art. No. Tempered glass, 2 x 4 mm	Format, mm	Number sign holders
112.113.TB	100 x 100	2
112.103.TB	150 x 150	2
112.108.TB	150 x 200	2
112.115.TB	150 x 210 (DIN A5)	2
112.151.TB	150 x 297	4
112.120.TB	297 x 210 (DIN A4)	4
112.150.TB	420 x 297 (DIN A3)	4
112.154.TB	594 x 420 (DIN A2)	4
112.172.TB	841 x 594 (DIN A1)	4

Schildersysteme
Sign Systems

PremiumFix ECO
PremiumFix ECO

Sowohl für den Innenbereich als auch für den Außeneinsatz geeignet sind die PremiumFix-Schilder ECO mit einer 4mm starken Glasscheibe die im Folienschnitt oder Foliendruck beschriftet wird. Die beschriftete Scheibe wird mittels der Edelstahl-Abstandshalter an der Wand befestigt. Das Schild gibt es in 16 vorkonfigurierten Modellen bestehend aus den Gläsern (Floatglas oder thermisch gehärtetes Glas) und zwei bzw. vier Edelstahlhaltern der ConFix5-Serie mit 13mm Ø und 15mm Wandabstand im praktischen Set inkl. Schrauben, Dübel und Innensechskantschlüssel.

The PremiumFix ECO signs are suitable for both, indoor and outdoor use, and come with a 4mm thick glass pane (float glass or tempered glass), which is labeled by foil cutting or foiling. The labeled pane is fastened on the wall by means of the stainless steel spacers. The sign is available in 16 preconfigured models (both float and tempered glass) consisting of the glass and two or four stainless steel holders of the ConFix 5 series respectively with 13mm Ø and 20mm wall clearance including screws, dowels and a hexagon socket wrench.

Art.-Nr. Float Glas 4 mm	Art.-Nr. gehärtetes Glas 4 mm	Format mm	Bohrungen
Art. No. Float Glass 4 mm	Art. No. Tempered Glass 4 mm	Format mm	Holes
111.001.1	111.001.T1	100 x 100	2
111.013.A1	111.013.AT1	150 x 100	2
111.003.1	111.003.T1	150 x 150	2
111.025.1	111.025.T1	170 x 170	2
111.301.1	111.301.T1	100 x 100	4
111.302.1	111.302.T1	130 x 130	4
111.303.1	111.303.T1	150 x 150	4
111.325.1	111.325.T1	170 x 170	4
111.328.1	111.328.T1	150 x 180	4
111.304.1	111.304.T1	180 x 180	4
111.308.1	111.308.T1	150 x 200	4
111.315.1	111.315.T1	150 x 210 (DIN A5)	4
111.305.1	111.305.T1	200 x 200	4
111.351.1	111.351.T1	150 x 297	4
111.320.1	111.320.T1	297 x 210 (DIN A4)	4
111.350.1	111.350.T1	420 x 297 (DIN A3)	4

PremiumFix Besetztanzeige
PremiumFix Busy Display

Wichtig, insbesondere für Konferenzräume oder zum Beispiel auch für Arztpraxen, sind die PremiumFix-Besetztanzeigen. Diese sind unkompliziert zu montieren, da sie einfach mit den unteren Schildhaltern verschraubt werden. Sie bestehen aus der Edelstahlblende mit Sichtfenster, grün/roter Selbstklebefolie und einem Schiebeelement. Sie passen zu allen Abstandshaltern, die eine Bohrung im Schildmaterial von 10mm vorsehen und werden in 5 verschiedenen Breiten angeboten.

Particularly suitable for conference rooms but also for doctor's practices are the PremiumFix busy displays. They are simple to assemble as they are just screwed together with the lower sign holders. They consist of the stainless steel blind with viewing window, green/red self-adhesive film and a sliding element. They fit to all spacers, which provide a hole in the sign material of 10mm and are offered in 5 different widths.

Art.-Nr.	Format mm	Breite mm	Schieber mm
Art. No.	Format mm	Width mm	Slider mm
611.307	130 x 30 x 2	130	130 x 30 x 2
611.303	150 x 30 x 2	150	150 x 30 x 2
611.308	180 x 30 x 2	180	180 x 30 x 2
611.305	200 x 30 x 2	200	200 x 30 x 2
611.280	290 x 30 x 2	290	290 x 30 x 2

Schildersysteme
Sign Systems

PremiumFix 2.0
PremiumFix 2.0

Das PremiumFix Schild gibt es in der zweischeibigen Ausführung erstmals auch mit 4mm starken Acrylplatten statt der üblichen Glasscheiben. Diese Variante macht insbesondere dann Sinn, wenn auf den Platten taktile Beschriftungselemente aufgedruckt werden sollen oder bei hoher Beanspruchung z.B. in Schulen. Auch zu diesem System gibt es die passenden Beschriftungseinleger, die im letzten Kapitel „Zubehör, Folien & Beschriftungseinleger“ angeboten werden. Neben den vorkonfigurierten Modellen mit 2 bzw. 4 Edelstahl-Abstandshaltern der ConFix5-Serie (13mm Ø, 20 mm Wandabstand, inkl. Schrauben, Dübel und Innensechskantschlüssel) können selbstverständlich weitere Größen gefertigt werden.

For the first time, the PremiumFix sign is also available in a two-pane design with 4mm thick acrylic panels instead of the usual glass panes. This variant makes sense, in particular, when tactile inscription elements are to be printed to the sheets or, in the case of high demands, e.g. in schools. Also, for this system there are the matching labeling inlays, which are offered in the last chapter “Accessories, Foils & Labeling Inserts”. In addition to the preconfigured models with 2 or 4 stainless steel spacers of the ConFix 5 series (13mm Ø, 20 mm wall clearance, incl. screws, dowels and hexagon socket wrench), other sizes can of course also be manufactured.

Art.-Nr. Acrylglas 2 x 4 mm	Format mm	Bohrungen
Art. No. Acrylic 2 x 4 mm	Format mm	Holes
111.001.AC	100 x 100	2
111.013.AC	150 x 100	2
111.303.AC	150 x 150	4
111.315.AC	150 x 210	4
111.304.AC	180 x 180	4
111.305.AC	200 x 200	4
111.320.AC	297 x 210	4
111.350.AC	420 x 297	4

PremiumFix Außenbereich
PremiumFix Outdoor

Auch für die Außenbeschilderung bieten sich die robusten und trotzdem edlen Schilder der PremiumFix-Serie an. Das Schild gibt es in 24 vorkonfigurierten Modellen. Zum Einsatz kommen thermisch gehärtete Gläser mit 5 bzw. 8mm Stärke, die in Abhängigkeit von der Größe über 4 bzw. 6 Bohrungen verfügen. Diese werden mit den Edelstahl-Schildhaltern der ConFix3-Serie befestigt (15mm Wandabstand, 13mm Kopfdurchmesser für die 8mm Gläser, 18mm Kopfdurchmesser für die 5mm Gläser), die mit Linksgewinde und einer kleinen Bohrung seitlich am Kopf zum Festziehen über einen hervorragenden Manipulationsschutz verfügen. Die Beschriftung erfolgt im Folienschnitt oder im Foliendruck.

The robust yet noble signs of the PremiumFix series are also ideal for outdoor signage. The sign is available in 24 preconfigured models. Tempered glasses with 5 or 8mm thickness are used, which have 4 or 6 holes depending on the size. These are fastened with the ConFix 3 series stainless steel sign holders (15mm wall clearance, 13mm head diameter for the 8mm glasses, 18mm head diameter for the 5mm glasses) which have a left-hand thread and a small bore at the side of the head for tightening. This gives a very comprehensive manipulation protection. The labeling is done in foil cutting or foiling.

Art.-Nr. Thermisch gehärtetes Glas 8 mm	Format mm	Bohrungen
Art. No. Tempered glass 8 mm	Format mm	Holes
111.320.8O	210 x 297	4
111.350.8O	297 x 420	4
111.351.8O	300 x 150	4
111.330.8O	300 x 300	4
111.389.8O	400 x 100	4
111.392.8O	400 x 200	4
111.354.8O	420 x 594	4
111.393.8O	500 x 125	4
111.395.8O	500 x 225	4
111.388.8O	500 x 300	4
111.396.8O	500 x 350	4

Art.-Nr. Thermisch gehärtetes Glas 5 mm	Format mm	Bohrungen
Art. No. Tempered glass 5 mm	Format mm	Holes
111.354.5O	420 x 594	4
111.364.5O	500 x 1000	6
111.385.5O	500 x 500	4
111.372.5O	594 x 840	4
111.367.5O	600 x 600	4
111.373.5O	750 x 500	6
111.374.5O	750 x 750	6
111.375.5O	750 x 1000	6
111.380.5O	800 x 400	6
111.383.5O	800 x 500	6
111.382.5O	800 x 600	6
111.386.5O	840 x 840	8
111.384.5O	850 x 600	6

Schildersysteme
Sign Systems

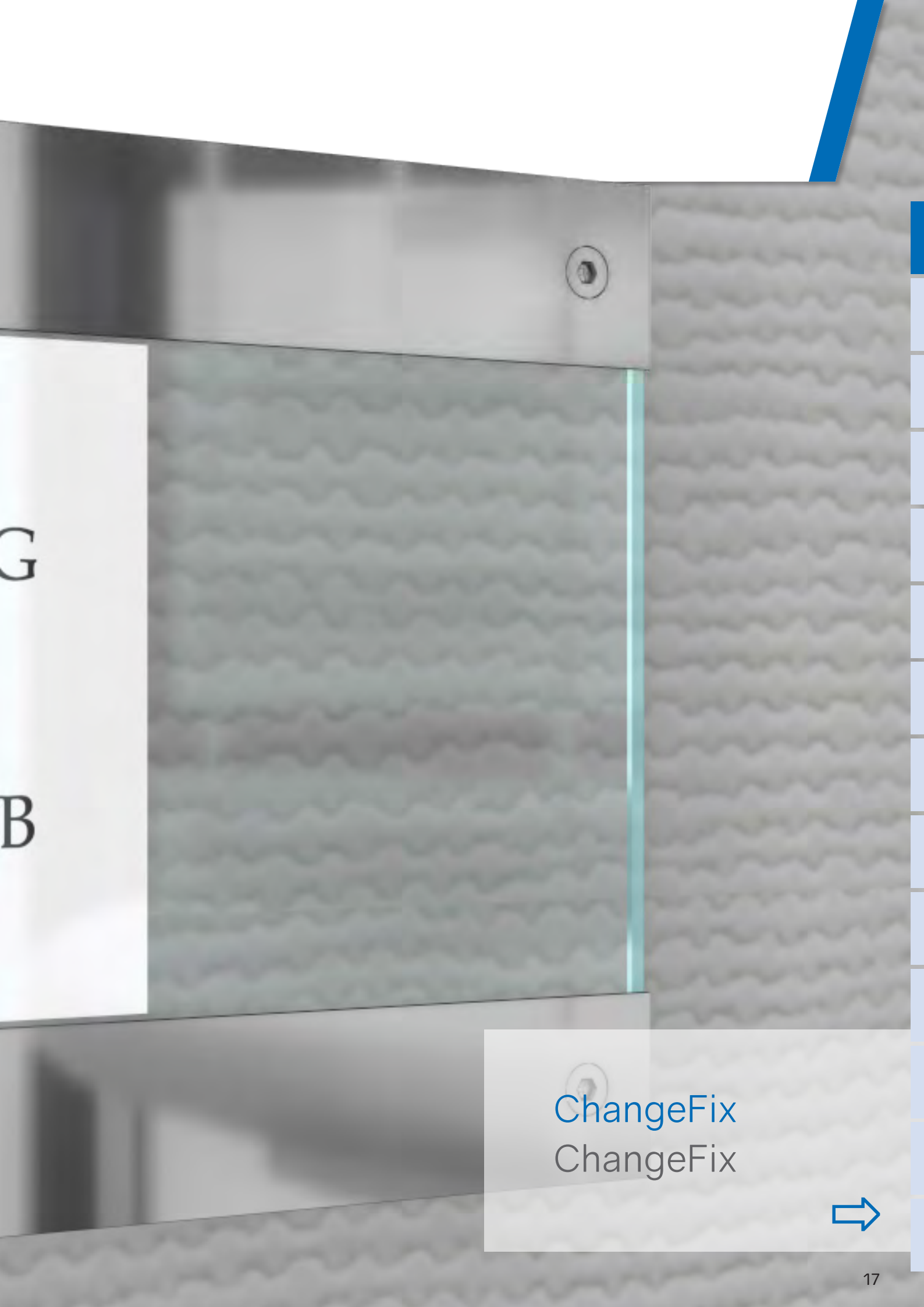

ChangeFix

ChangeFix

Schildersysteme
Sign Systems



ChangeFix
ChangeFix

Die Schilder der ChangeFix-Serie vereinen zwei der wichtigsten Vorteile einer wegweisenden Innenbeschilderung: hochwertiger und schicker Look in Edelstahl- und Glas-Optik und schnellstmöglicher Wechsel der Beschriftungseinleger. Der Aufbau ist einfach: zwei Glasscheiben (thermisch gehärtet) und eine Edelstahlblende (bzw. zwei bei den 4-Loch Versionen) werden mittels spezieller Hülsenmuttern auf, in die Wand eingebrachten, Stockschrauben befestigt. Optional können zwischen der Wand und dem Schild Abstandshülsen angebracht werden (eine breite Auswahl finden Sie im Kapitel Dekorschrauben-Systeme). Zwischen den beiden Scheiben wird durch einen Streifen transparenter Lexanfolie (bzw. zwei bei den 4-Loch Versionen) ein ca. 1mm breiter Spalt erzeugt. Dadurch kann der Beschriftungswechsel zukünftig denkbar simpel ohne Einsatz eines Werkzeugs erfolgen – einfach seitlich einschieben und fertig! Passende Beschriftungseinleger werden im letzten Kapitel „Zubehör, Folien & Beschriftungseinleger“ angeboten.

The signs of the ChangeFix series combine two of the most important advantages of a trendsetting indoor sign: High-quality and chic look in stainless steel and glass optics and the quickest possible change of labeling inlays. The construction is simple: Two glass panes (tempered) and one stainless steel panel (or two in the 4-hole versions) are attached to the hanger bolts inserted into the wall by means of special sleeve nuts. Optionally, spacers scleeves can be installed between the wall and the sign (wide selection can be found in the chapter decorative screw systems). A gap of approx. 1mm between the two panes is produced by a transparent Lexan film (or two for the 4-hole versions). Thus, the future labeling change can be done very easyly without the use of any tool - simply push in from the side and finished! Matching labeling inserts can be found in the last chapter „Accessories, Foils & Labeling Inserts“.

Art.-Nr. Thermisch gehärtetes Glas	Format mm	Loch
Art. No. Tempered glas	Format mm	Hole
109.013.AT	150 x 100	2
109.003.T	150 x 150	2
109.303.T	150 x 150	4
109.328.T	150 x 180	4
109.315.B	210 x 150	4
109.316	210 x 210	4
109.320	210 x 297	4



Dr.Junghans
Leiter Controlling

Dr.Junghans
Leiter Controlling



KUNDENBERATUNG
zweite Etage
512B

Schildersysteme
Sign Systems

GlasFix
GlasFix

Die äußerst beliebten und sehr schlanken Kassettenschilder der GlasFix-Serie kombinieren Echtglas mit einer hochwertigen Edelstahlkassette. Mittels eines Saugnapfs ist der Wechsel des Einlegers extrem einfach, ohne dieses Hilfsmittel kann die Glasscheibe nicht ohne Weiteres entfernt werden, sodass hier ein guter Manipulationsschutz gegeben ist. Passende Beschriftungseinleger werden im letzten Kapitel „Zubehör, Folien & Beschriftungseinleger" angeboten.

The extremely popular and very slim cassette signs of the GlasFix series combine real glass with a high-quality stainless steel cassette. By means of a suction cup the change of the insert is extremely simple. Without this aid the glass pane can not be easily removed, so that a good manipulation protection is provided here. Matching labeling inserts can be found in the last chapter „Accessories, Foils & Labeling Inserts".

Art.-Nr.	Sichtfläche mm
Art. No.	Visible Area mm
108.105.B	150 x 105 (A6)
108.105.H	105 x 150 (A6)
108.150.Q	150 x 150
108.051.B	150 x 297
108.210.B	210 x 150 (A5)
108.210.H	150 x 210 (A5)
108.297.B	297 x 210 (A4)
108.297.H	210 x 297 (A4)
108.420.B	420 x 297 (A3)
108.420.H	297 x 420 (A3)
108.594.B	594 x 420 A2)
108.594.H	420 x 594 (A2)
108.840.B	840 x 594 (A1)
108.840.H	594 x 840 (A1)

GlasFix gibt es in allen DIN-Formaten von A6 bis A1 (hochkant und quer) und selbstverständlich auch in der gängigen Türschildgröße 150 x 150 mm und dem Fluchtwegformat 150 x 297 mm. Größere Formate oder Sonderformate können auf Anfrage jederzeit produziert werden.

Die Montage ist einfach. Sie erfolgt entweder durch Verschraubung durch die gestanzten Schraubaugen auf der Wand oder aber durch Verklebung auf den verschiedensten Materialen. Durch die Erhebung der Schraubaugen um ca. 3 mm entsteht eine attraktive Schattennut, da die Kassette nicht direkt auf der Wand aufliegt.

GlasFix is available in all DIN formats from A6 to A1 (both, landscape and portrait) and, of course, also in the popular door sign size of 150 x 150 mm and the escape route format of 150 x 297 mm. Larger formats or special formats can be produced on request at any time.

The assembly is simple. It is done by screwing on the wall through the punched screw-on eyelets or by gluing on various materials. Due to the fact that the screw eyelets are raised by approx. 3 mm, an attractive shadow groove is created since the cassette does not rest directly on the wall.

Art.-Nr.	Saugnapf
Art. No.	Suction cup
108.950	Ø 50 mm
108.951	Ø 75 mm

Art.-Nr. Empfohlene Schrauben
Art. No. Recommended Screws
453.430
453.440
453.4550

GlasFix kann auch mit anderen Produkten aus dem Hause Baumgartner kombiniert werden und bspw. als Hängeschild, Tischaufsteller oder auch als Exponat auf Stelen eingesetzt wer-den. Für die gängige Breite für Türschilder von 150 mm gibt es eine passende Besetztanzeige im Programm. Diese besteht aus 2 Floatglas-scheiben und einem Befestigungsset mit 13 mm Abdeckungen aus dem ConFix7 Programm und kann einfach unter das jeweilige Schild geschraubt werden. Es ist eine einfache, aber sehr schicke Option z.B. für Bespre-chungsräume, Arztpraxen oder sonstige Bü-roumgebungen mit Publikumsverkehr.

GlasFix can also be combined with other products from Consystec and can be used, for example, as a hanging sign, table display or as an exhibit on steles. For door signs with the common width of 150 mm there is a matching busy display in the program. It consists of 2 float glass panes and a mounting set with 13 mm covers from the ConFix 7 program and can be simply screwed under the respective sign. It is a simple but very chic option i.e. for meeting rooms, doctor‘s offices or other office environments which are open to the public.

Art.-Nr.	Format mm	Schieber mm
Art. No.	Format mm	Slider mm
612.303	150 x 30 x 8	130 x 30 x 2

Systemaufbau

- Edelstahl-Kassette mit gestanzten Schraubaugen auf der Rückseite und zwei unterschiedlich hohen Rahmenkanten oben und unten zum leichten Einführen und Entfernen der Glasscheibe mittels Saugnapf
- Weiße Kartoneinlage zur Abdeckung der Rückwand
- Thermisch gehärtete Glasscheibe 4mm rundum gefast und poliert

System design

- Stainless steel cassette with punched screw-on eyelets on the back and two different high frame edges top and bottom for easy insertion and removal of the glass pane by means of a suction cup
- White cardboard inlay to cover the rear wall
- Tempered glass pane 4mm all-round chamfered andpolished

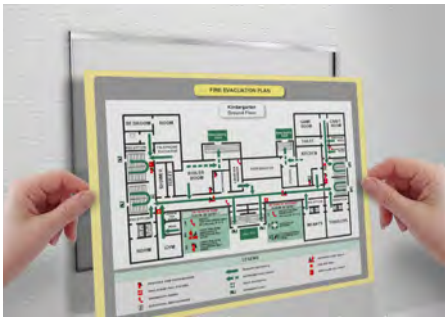

Schildersysteme
Sign Systems

GlasFix 2.0
GlasFix 2.0

Auf vielfachen Kundenwunsch gibt es das bewährte GlasFix-System jetzt auch als GlasFix 2.0 mit einer 4mm starken, antireflex (einseitig) und UV-beständigen Acrylglasscheibe anstatt einer Echtglasabdeckung. Damit lässt sich der denkbar einfache Wechsel des Einlegers mit einer bruchsicheren Abdeckung kombinieren, sodass auch ein Einsatz in stark frequentierten Bereichen besser möglich ist. Zudem kann auf Acryl wesentlich einfacher eine taktile Beschriftung erfolgen.

The tried and tested GlasFix system is now also available as GlasFix 2.0 with a 4mm thick, one-sided, anti-reflex (one-sided) and UV-resistant acrylic glass pane instead of glass cover. This makes it possible to combine the conceivable simple change of the inlay with a break-proof cover so that it is possible to use it better in highly frequented areas. In addition, a tactile labeling can be made much easier on acrylic.

Art.-Nr.	Saugnapf
Art. No.	Suction cup
108.950	Ø 50 mm
108.951	Ø 75 mm

Art.-Nr. Empfohlene Schrauben
Art. No. Recommended Screws
453.430
453.440
453.4550

Art.-Nr.	Sichtfläche mm
Art. No.	Visible Area mm
108.105.BA	150 x 105 (A6)
108.105.HA	105 x 150 (A6)
108.150.QA	150 x 150
108.051.BA	150 x 297
108.210.BA	210 x 150 (A5)
108.210.HA	150 x 210 (A5)
108.297.BA	297 x 210 (A4)
108.297.HA	210 x 297 (A4)
108.420.BA	420 x 297 (A3)
108.420.HA	297 x 420 (A3)
108.594.BA	594 x 420 (A2)
108.594.HA	420 x 594 (A2)
108.840.BA	840 x 594 (A1)
108.840.HA	594 x 840 (A1)

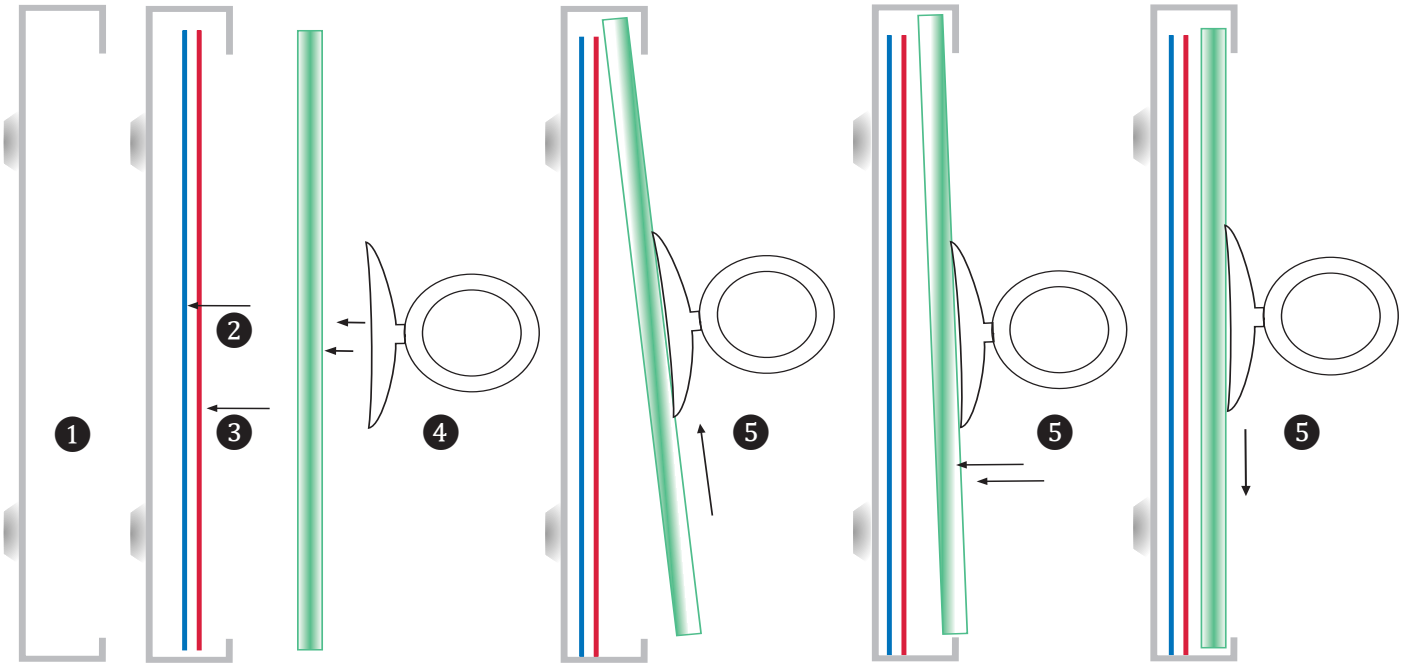

Montageanleitung

1. Edelstahlkassette anschrauben
2. Kartoneinlage einlegen
3. Beschriftung einlegen (Folie, Papier)
4. Saugnapf mittig ansetzen bei Formaten kleiner DIN A4; ab dem Format DIN A4 wird empfohlen, 2 Saugnäpfe zu verwenden. Für Formate ab DIN A2 und größer wird empfohlen, 2 Personen mit je 2 Saugnäpfen einzusetzen
5. Glasscheibe in die in die obere Rahmenkante einschieben, andrücken und dann vorsichtig in die untere Rahmenkante gleiten lassen

Assembly Instruction

1. Screw the stainless steel cassette
2. Insert the cardboard inlay
3. Insert the label (film, paper)
4. Place the suction cup centrally for formats smaller than DIN A4. From format DIN A4 it is recommended to use 2 suction cups for formats DIN A2 and larger it is recommended to have 2 persons with 2 suction cups each
5. Insert the glass pane into the upper frame edge of the frame, press against and carefully slide into the lower frame edge

Schildersysteme
Sign Systems

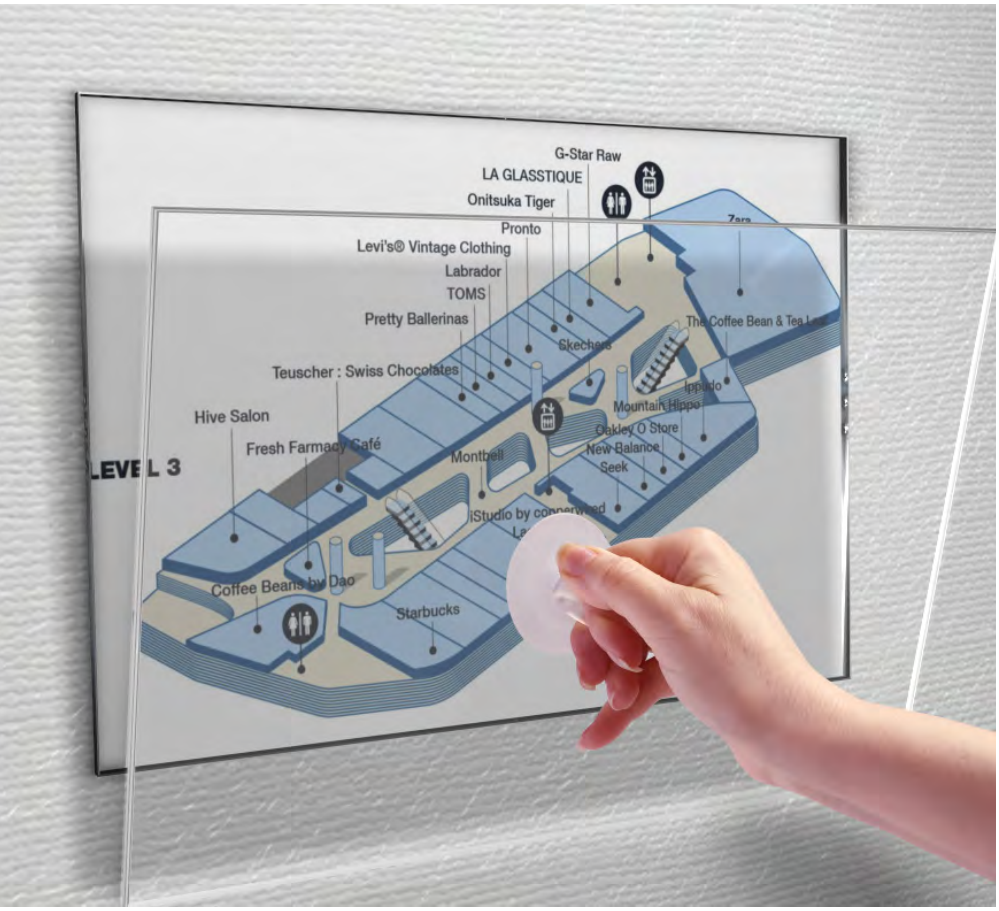

ClickFix
ClickFix

Die Kassettenschilder der ClickFix-Serie vereinen Eleganz und Robustheit. Die Kombination aus einer hochwertigen Edelstahlkassette und einer Acrylglasscheibe eignet sich auch für den Einsatz in stark frequentierten Bereichen wie Schulen oder Kindergärten. Der Wechsel des Einlegers ist denkbar einfach: Die Acrylglasscheibe wird mit Hilfe eines Saugnapfs entfernt und nach dem Wechsel einfach wieder eingesetzt und angedrückt, bis die Fixierpunkte in der Kassette in die entsprechenden Nuten der Scheibe einrasten. Eine Manipulation ist damit ohne Hilfsmittel fast unmöglich. Passende Beschriftungseinleger werden im letzten Kapitel „Zubehör, Folien & Beschriftungseinleger“ angeboten.

The cassette signs of the ClickFix series combine elegance and robustness. The combination of a high-quality stainless steel cassette and an acrylic pane is also suitable for use in high-frequency areas such as schools or kindergartens. The change of the inlay is very simple: the acrylic glass pane is removed with the help of a suction cup, and, after the change, simply placed back and pressed until the fixing points in the cassette are inserted into the corresponding slots of the pane. Manipulation is thus almost impossible without an aid. Matching labeling inserts can be found in the last chapter „Accessories, Foils & Labeling Inserts“.

ClickFix gibt es in den DIN-Formaten von A6 bis A3 und selbstverständlich auch in der gängigen Türschildgröße 150 x 150 mm, dem Fluchtwegformat 150 x 297 mm und in der kleinen Größe 150 x 75 mm. Die Montage erfolgt einfach, entweder durch Verschraubung durch die gestanzten Schraubaugen auf der Wand oder aber durch Verklebung auf den verschiedensten Materialen. Durch die Erhebung der Schraubaugen um ca. 3 mm entsteht eine attraktive Schattennut, da die Kassette nicht direkt auf der Wand aufliegt.

ClickFix is available in the DIN formats from A6 to A3 and, of course, also in the standard door sign size of 150 x 150 mm, the escape route format of 150 x 297 mm and the small size 150 x 75 mm. The assembly is simply by screwing on the wall through the punched screw eyelets or by glueing on the most different materials. Due to the fact that the screw eyelets are raised by approx. 3mm, an attractive shadow groove is created since the cassette does not rest directly on the wall.

Art.-Nr.	Sichtfläche mm	Montage
Art. No.	Visible Area mm	Mounting
108.075.AC	150 x 075	453.430, 453.440, 453.4550
108.105.AC	150 x 105 (A6)	453.430, 453.440, 453.4550
108.150.AC	150 x 150	453.430, 453.440, 453.4550
108.150.ACS	150 x 150	Klebemontage adhesive mounting
108.210.ACS	150 x 210 (A5)	Klebemontage adhesive mounting
108.200.AC	200 x 200	453.430, 453.440, 453.4550
108.210.AC	150 x 210 (A5)	453.430, 453.440, 453.4550
108.051.AC	150 x 297	453.430, 453.440, 453.4550
108.297.AC	210 x 297 (A4)	453.430, 453.440, 453.4550
108.420.AC	297 x 420 (A3)	453.430, 453.440, 453.4550

Art.-Nr.	Saugnapf
Art. No.	Suction cup
108.950	Ø 50 mm
108.951	Ø 75 mm

Art.-Nr. Empfohlene Schrauben
Art. No. Recommended Screws
453.430
453.440
453.4550

Art.-Nr.	Format mm	Schieber mm
Art. No.	Format mm	Slider mm
612.303	150 x 30 x 8	130 x 30 x 2

ClickFix kann auch mit anderen Produkten aus dem Hause Consystec kombiniert werden und so bspw. als Hängeschild, Tischaufsteller oder auch als Exponat auf Stelen eingesetzt werden. Für die gängige Breite für Türschilder mit einer Breite von 150 mm ist eine passende Besetztanzeige im Programm. Diese besteht aus 2 Floatglasscheiben und einem Befestigungsset mit 13 mm Abdeckungen aus dem ConFix7-Programm und kann einfach unter das jeweilige Schild geschraubt werden. Es ist eine einfache, aber sehr schicke Option z.B. für Besprechungsräume, Arztpraxen oder sonstige Büroumgebungen mit Publikumsverkehr.

ClickFix can also be combined with other products from Consystec and can be used, for example, as a hanging sign, table stand or as an exhibit on steles. Larger formats or special formats can be produced on request at any time. For door signs with the common width of 150 mm there are a matching busy display in the program. This consists of 2 float glass panes and a mounting set with 13 mm covers from the ConFix7 program and can be simply screwed under the respective sign. It is a simple but very chic option i.e. for meeting rooms, doctor‘s offices or other office environments which are open to the public.

Schildersysteme
Sign Systems

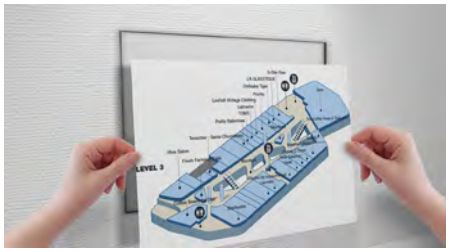



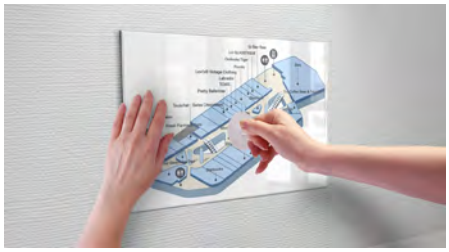

Systemaufbau

Edelstahlkassette, allseitig aufgekantet, mit gestanzten Schraubaugen auf der Rückseite und pyramidenförmig ausgeprägten Fixierpunkten in den Seitenblechen, die in die keilförmig genutete Acrylglasscheibe beim Zusammensetzen einrastet

- Weiße Kartoneinlage zur Abdeckung der Rückwand
- Acrylglasscheibe 3mm UV-beständig, einseitig antireflex und an den Kanten keilförmig genutet (je 1mm Breite und Tiefe)

Montageanleitung

1. Edelstahlkassette anschrauben/ankleben
2. Kartoneinlage einlegen
3. Beschriftung einlegen (Folie, Papier)
4. Acrylglasscheibe einlegen und vorsichtig an den entsprechenden Stellen so andrücken, dass die Fräsnuten im Acrylglas in die Fixierpunkte in der Kassette einrasten

Entfernen der Acrylglasscheibe

1. Saugnapf im oberen rechten Viertel der Scheibe ansetzen bei Formaten kleiner als DIN A4. Ab dem Format DIN A4 wird empfohlen, 2 Saugnäpfe jeweils im linken und rechten oberen Viertel der Scheibe anzusetzen
2. Mit gleichmäßiger Kraft die Acrylglasscheibe vorsichtig abziehen

Achtung: Acrylglas hat einen wesentlich höheren Ausdehnungskoeffizienten als Edelstahl. Die Gläser werden bei Raumtemperatur zugeschnitten und eingesetzt. Bei höheren Temperaturen kann es dazu kommen, dass die Gläser sehr stramm sitzen und besonders vorsichtig entfernt werden müssen. Umgekehrt kann es bei niedrigeren Temperaturen dazu kommen, dass die Gläser relativ locker sitzen. Der Effekt ist umso größer, je größer das Schild ist.

System design

Stainless steel cassette, edged on all sides with punched screw-on eyelets on the back and pyramid-shaped fixation points in the side plates which lock into the v-shaped grooved acrylic pane during assembly

- White cardboard inlay to cover the rear wall
- Acrylic glass pane 3mm UV-resistant, one-sided anti-reflexand with grooved v-shaped edges (1mm width and depth each)

Assembly Instruction

1. Screw/stick the stainless steel cassette
2. Insert the cardboard inlay
3. Insert the label (film, paper)
4. Insert the acrylic glass plate and press gently at the corresponding points in such a way that the milled grooves in the acrylic glass snap into the fixing points in the cassette

Removing the Acrylic Glass

1. Place the suction cup in the upper right quarter of the pane for formats smaller than DIN A4. From format DIN A4 it is recommended to attach 2 suction cups in the left and right upper quarter of the pane
2. Carefully remove the acrylic glass pane with even force

Attention: Acrylic glass has a considerably higher coefficient of expansion than stainless steel. The acrylic glasses are cut and placed at room temperature. At higher temperatures, the glasses may be very tight and must be removed with special care. Conversely, at lower temperatures the glasses may become relatively loose. The effect is even bigger, the bigger the sign is.

ClickFix 2.0
ClickFix 2.0

Die ClickFix-Familie hat Zuwachs bekommen: Statt einer 3mm starken Acrylglasscheibe kommt in der Ausführung 2.0 eine 6mm starke Acrylglasscheibe zum Einsatz, die 3mm über den Rand der Edelstahlkassette heraussteht. Die Acrylglasscheibe hat einen leichten, glastypischen Grünstich und ist an den sichtbaren Kanten facettiert. Damit vereint das neue ClickFix 2.0 die Vorteile einer schicken Glasoptik mit der Robustheit einer Acrylabdeckung.

The ClickFix family has grown: Instead of a 3mm thick acrylic glass pane, version 2.0 uses a 6mm thick acrylic glass pane that protrudes 3mm beyond the edge of the stainless steel cassette. The acrylic glass has a light, glass-like green tint and is faceted on the visible edges. Thus, the new ClickFix 2.0 combines the advantages of a stylish glass look with the robustness of an acrylic cover.

Art.-Nr. Art. No.	Sichtfläche mm Visible Area mm	Montage Mounting
108.105.G	150 x 105	453.430, 453.440, 453.4550
108.150.G	150 x 150	453.430, 453.440, 453.4550
108.150.GS	150 x 150	453.430, 453.440, 453.4550
108.210.G	210 x 150	Klebemontage / adhesive mounting
108.210.GS	210 x 150	Klebemontage / adhesive mounting
108.200.G	200 x 200	453.430, 453.440, 453.4550
108.297.G	297 x 210	453.430, 453.440, 453.4550
108.420.G	420 x 297	453.430, 453.440, 453.4550

Schildersysteme
Sign Systems



SlideFix
SlideFix

Die Basis für die anspruchsvollen Schilder der SlideFix-Serie bildet ein knapp 3 mm starkes Aluminiumprofil, silbern eloxiert und mit leicht abgerundeten Kanten vorne. In die innenliegende Nut des Profils wird seitlich eine sehr wertige, 8 mm starke Acrylplatte eingeschoben, die vorne bündig mit dem Profil abschließt und den Beschriftungseinleger abdeckt. Die Sicherung erfolgt über eine kaum sichtbare Madenschraube am unteren Profilrand.

Die Schilderserie gibt es zunächst mit 150 mm Innenmaß in verschiedenen Breiten, weitere Größen sind in Vorbereitung. Die Montage erfolgt wahlweise mit Schrauben oder durch Verkleben. SlideFix ist eine moderne und extravagante Alternative zu einem erstaunlich günstigen Preis. Passende Beschriftungseinleger werden im letzten Kapitel „Zubehör, Folien & Beschriftungseinleger“ angeboten.

The base for the high-quality signs of the SlideFix series is a nearly 3 mm thick aluminum profile, silver anodized and with slightly rounded edges at the front. A high-quality, 8 mm thick acrylic plate is inserted from the side into the inside groove. The surface sits flush with the outer edge of the frame and covers the labeling inlay. It is secured by means of a barely visible screw on the lower edge of the profile.

The sign series is initially available with 150 mm interior height dimensions in different widths, further sizes are in preparation. The mounting is done either with screws or by gluing. SlideFix is a modern and extravagant alternative at a surprisingly low price. Matching labeling inserts can be found in the last chapter „Accessories, Foils & Labeling Inserts“.

Art.-Nr.	Format mm
Art. No.	Format mm
110.100.150	100 x 150
110.150.150	150 x 150
110.180.150	180 x 150
110.210.150	210 x 150
110.150.210	150 x 210
110.297.210	297 x 210
110.210.297	210 x 297
110.420.297	420 x 297

E02-210
Grafik - Raum

E02-210
Grafik - Raum

E02-210
Grafik - Raum

E02-210

E02-210
Grafik - Raum

E02-210
Grafik - Raum

Schildersysteme
Sign Systems

SlideFix „Black Edition“
SlideFix „Black Edition“

Neben der silbern eloxierten Version gibt es die beliebte SlideFix-Serie jetzt auch als „Black Edition“, bei der das Aluminiumprofil schwarz eloxiert ist. Diese Ausführung vereint sämtliche Vorteile der schicken SlideFix-Schilderserie mit einem extravaganten, schwarzen Look.

In addition to the silver anodized version, the popular SlideFix series is now also available as a “Black Edition”. In this version the aluminum profile is black anodized. This design combines all advantages of the stylish SlideFix sign series with an extravagant, black look.

Art.-Nr. Art. No.	Format mm Format mm
110.100.150.B	100 x 150
110.150.150.B	150 x 150
110.180.150.B	180 x 150
110.150.210.B	210 x 150
110.150.210.B	150 x 210
110.297.210.B	297 x 210
110.210.297.B	210 x 297
110.420.297.B	420 x 297

Meetingraum



Schildersysteme
Sign Systems

ProFix

ProFix

Schildersysteme
Sign Systems

ProFix
ProFix

ProFix ist ein äußerst flexibles und vielseitig einsetzbares Schildersystem, welches in 11 verschiedenen Breiten von 40 bis 400 mm hergestellt wird. Das leicht gerundete Profil besteht aus eloxiertem Aluminium, die Abschlusskappen aus grauem Kunststoff. Der Beschriftungseinleger liegt unter einer 0,5 mm starken, transparenten antireflex PVC-Abdeckung, die einfach mit zwei Fingern gebogen und dann entfernt bzw. wieder eingesetzt werden kann. Die Montage erfolgt entweder durch Ankleben mit doppelseitigem Klebeband (bis DIN A4 bereits vormontiert) oder durch Anschrauben (Montagematerial bereits inklusive).

Die aufgeführten Formate stellen lediglich eine kleine Auswahl dar. Auf Wunsch können auf Basis der 10 verfügbaren Profilbreiten individuelle Größen produziert werden.

ProFix is an extremely flexible and versatile sign system which is produced in 11 different widths from 40 to 400 mm. The slightly rounded profile is made of anodized aluminum, the end caps are made of gray plastic. The inlay is under a 0.5 mm thick, transparent anti-reflex PCV cover, which can be easily bent with two fingers and then removed or reinserted. The assembly is made either by adhesive bonding with double-sided adhesive tape (up to DIN A4 already pre-assembled) or by using screws (mounting material already included).

The formats listed are only a small selection. On request, individual sizes can be produced based on the 10 available profile width.

Art.-Nr. Art. No.	Breite mm Width mm	Höhe mm Hight mm
106.80.100	80	100
106.80.150	80	150
106.80.200	80	200
106.100.50	100	50
106.100.100	100	100
106.100.150	100	150
106.100.200	100	200
106.120.80	120	80
106.120.100	120	100
106.120.120	120	120
106.120.250	120	250
106.150.100	150	100
106.150.120	150	120
106.150.150	150	150
106.150.210	150	210
106.150.300	150	300
106.200.150	200	150
106.200.200	200	200
106.200.400	200	400
106.210.150	210	150
106.210.300	210	300
106.210.600	210	600
106.300.150	300	150
106.300.210	300	210
106.300.300	300	300
106.300.600	300	600
106.400.150	400	150
106.400.400	400	400
106.400.600	400	600

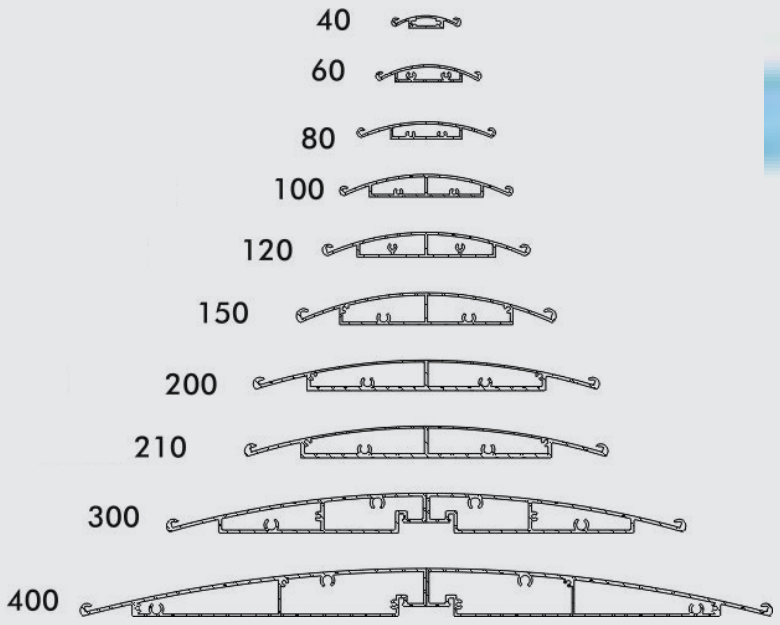
40
60
80
100
120
150
200
210
300
400


D 150
150 mm

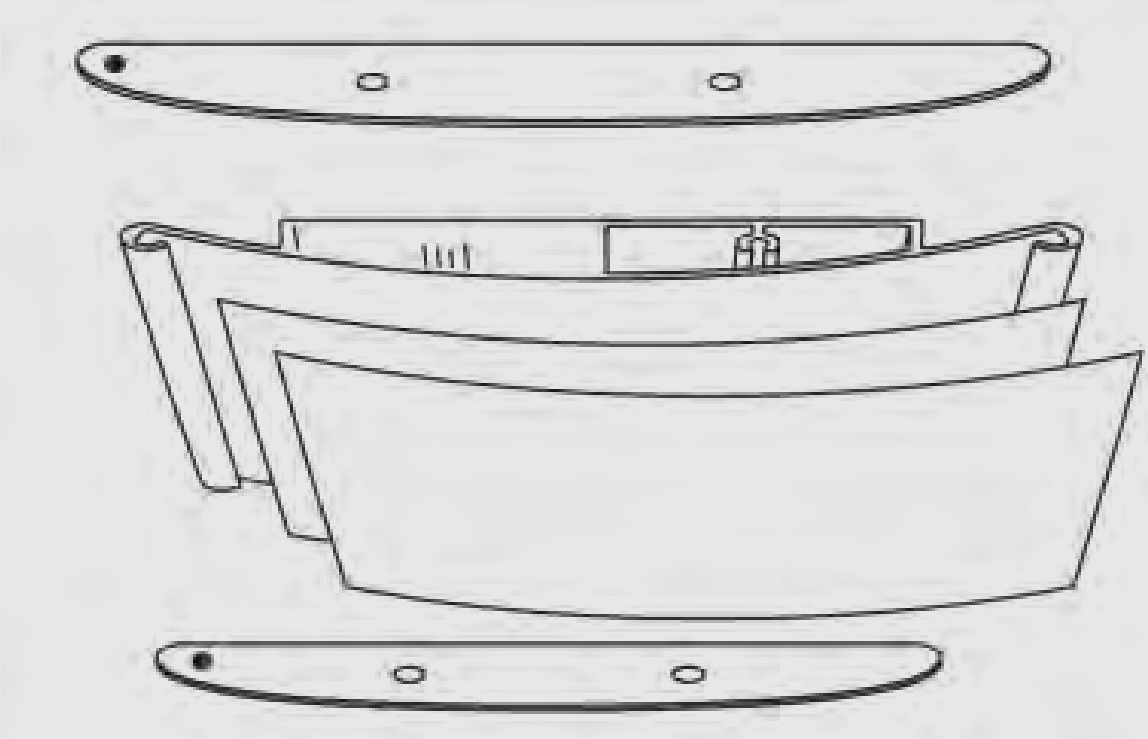

Schildersysteme
Sign Systems

Tischaufsteller
Table Displays

Die Consystec Tischaufsteller können vielfältig eingesetzt werden. Ob Namensschilder in Rezeptionen, Menükarten in Restaurants oder unterschiedlichste Hinweisschilder, die Einsatzmöglichkeiten sind vielfältig. Allen gemein sind der gewohnt hochwertige Consystec-Look, die hervorragende Verarbeitung und die Variabilität der angebotenen Systeme. Passende Beschriftungseinleger werden im letzten Kapitel „Zubehör, Folien & Beschriftungseinleger“ angeboten

The Consystec table displays can be used for various purposes. Whether as name plates in receptions, menu cards in restaurants or various signposts, the possible applications are diverse. All of them have the usual high-quality Consystec look, the excellent processing and the variability of the systems offered. Matching labeling inserts can be found in the last chapter „Accessories, Foils & Labeling Inserts“.

Tischaufsteller der GlasFix und ClickFix Serien
Table Displays GlasFix and ClickFix Series

Tischaufsteller ClickFix
Table Displays ClickFix

Art.-Nr. Art. No.	Format mm Format mm
118.075.AC	150 x 75
118.105.AC	105 x 148 (DIN A6)
118.150.AC	150 x 150
118.210.AC	148 x 210 (DIN A5)
118.297.AC	210 x 297 (DIN A4)
118.420.AC	297 x 420 (DIN A3)



Tischaufsteller GlasFix
Table Displays GlasFix

Art.-Nr. Art. No.	Format mm Format mm
118.105.B	148 x 105 (DIN A6)
118.105.H	105 x 148 (DIN A6)
118.150.Q	150 x 150
118.210.B	210 x 148 (DIN A5)
118.210.H	148 x 210 (DIN A5)
118.297.B	297 x 210 (DIN A4)
118.297.H	210 x 297 (DIN A4)
118.420.B	420 x 297 (DIN A3)
118.420.H	297 x 420 (DIN A3)

Die Schilder der GlasFix- und ClickFix-Serien eignen sich hervorragend für den Einsatz als Tischaufsteller. Beiden gemein sind ein sehr einfacher Wechsel der Beschriftungseinleger und ein eleganter und schlanker Look.

Der Aufbau des Systems ist denkbar einfach: Durch die beiden unteren Schraubaugen in den Edelstahlkassetten werden die hochwertigen, einseitig abgerundeten Edelstahlstangen mit Flachsenkkopfschrauben angebracht. Das Schild braucht dann nur noch beschriftet und aufgestellt zu werden.

The signs of the GlasFix and ClickFix series are ideal for the use as table displays. Common to both are a very simple change of labeling inlays and an elegant and sleek look.

The design of the system is very simple: the two lower screw eyes in the stainless steel cassettes are used to attach the high-quality stainless steel poles with countersunk headed head screws. The sign then only needs to be labeled and set up.

Tischaufsteller der PremiumFix-Serie
Table Displays PremiumFix Series

So vielseitig wie die PremiumFix-Serie ist, so vielseitig sind auch die Möglichkeiten bei den Tischaufstellern. Neben den vorkonfigurierten Modellen aus thermisch gehärtetem Glas gibt es viele weitere Möglichkeiten, mit verschiedenen Materialien und Größen genau das Optimale für den jeweiligen Zweck zu entwerfen (Siehe Kapitel 8 „Komponenten für Tischaufsteller").

As versatile as the PremiumFix series is, so versatile are also the possibilities with the table displays. In addition to the preconfigured models made of tempered glass, there are many other ways to design the best for the specific purpose with different materials and sizes (s. chapter 8 „Componentes for Table Displays").

Art.-Nr.	Breite mm	Höhe mm	Aufstellwnkel	konvex
Art. No.	Width mm	Height mm	set-up angle	convex
260.002	130	130	60°	x
260.034.6	150	70	80°	x
260.013.A	150	100	30°	x
260.003	150	150	80°	x
260.015	150	210	80°	x
260.011	155	80	30°	x
262.004.B	170	100	30°	x
260.029.A	170	100	60°	x
260.035.6	200	70	80°	x
260.016	210	210	80°	x
260.020	297	210	80°	x
260.027	250	180	60°	x

Schildersysteme
Sign Systems

FlagLine
FlagLine

Die Fahnenschilder der FlagLine-Serie sind edel und dezent gestaltet und stellen trotzdem die gewünschte Information gut sichtbar dar. Neben den fertig konfektionierten Schildern werden auch eine Vielzahl von Einzelkomponenten angeboten (s. Kapitel „Wand- und Deckenbefestigung/ Materialverbinder FlagLine"), sodass individuelle Konfigurationen ermöglicht werden. Passende Beschriftungseinleger werden im letzten Kapitel „Zubehör, Folien & Beschriftungseinleger" angeboten.

The flag-type signs of the FlagLine series are noble and discret but still provide the desired information in a clearly visible way. In addition to the pre-configured signs, a large number of components are offered (see chapter "Wall and Ceiling Fixing/Connector FlagLine") so that individual configurations are possible. Matching labeling inserts can be found in the last chapter „Accessories, Foils & Labeling Inserts".

Fahnenschild PremiumFix Serie mit Schildklemmen
Flag sign PremiumFix series with stainless steel clamps

Art.-Nr.	Glasformat mm	Glas mm	Anzahl Bohrungen
Art. No.	Glass size mm	Glass mm	Number Bores
160.004.T	180 x 180	4	2
160.304.T	180 x 180	2 x 4	4
160.015.T	150 x 210	4	2
160.315.T	150 x 210	2 x 4	4
160.005.T	200 x 200	4	2
160.305.T	200 x 200	2 x 4	4
160.027.T	180 x 250	4	2
160.327.T	180 x 250	2 x 4	4
160.020.T	297 x 210	4	2
160.320.T	297 x 210	2 x 4	4

Die Fahnenschilder der PremiumFix-Serie in unterschiedlichen Formaten bestehen in den 2-scheibigen Ausführungen aus zwei thermisch gehärteten Gläsern mit vier Bohrungen, zwei schicken Edelstahl-Schildklemmen zum Befestigen an der Wand sowie 2 Glasverbindern, die an der gegenüberliegenden Seite dafür sorgen, dass der Beschriftungseinleger sicher gehalten wird und kein Spalt zwischen den Gläsern entsteht. Für die 1-scheibigen Ausführungen kommt ein 2-Loch-Glas zum Einsatz.

The PremiumFix flag signs in various formats consist of two tempered glass panes with four holes, two stylish stainless steel sign clamps to attach to the wall and two glass connectors on the opposite side to ensure that the labeling inlay is securely held and there is no gap between the glasses. For the 1-pane versions, a 2-hole glass is used.

Fahnenschild PremiumFix Serie mit Edelstahlbügel

Flag sign PremiumFix series with stainless steel bracket

Das Fahnenschild im Format 180 x180 mm mit Edelstahlbügel aus Rundstangen gibt es in einem 2-scheibigen Aufbau mit dazwischenliegenden Beschriftungsfolien und in einem 1-scheibigen Aufbau (jeweils thermisch gehärtetes Glas). Für den 1-scheibigen Aufbau bieten sich auch andere Materialien an wie z.B. Acryl oder AluDibond.

The flag sign in the format of 180 x 180 mm with stainless steel brackets of round bars is available in a 2-pane design where the labeling film is positioned between the glass panes and in a 1-pane design (tempered glass is used in both cases). For the 1-pane design other materials, such as acrylic glass or aluminum component can be used.

Art.-Nr.	Ø Stangen mm	Glas mm	Glasformat mm	Format mm
Art. No.	Ø Bars mm	Glass mm	Glass size mm	Format mm
160.304/1	9/18	8	180 x 180 x 2	200 x 300
160.304/2	9/18	2 x 4	180 x 180 x 4	200 x 300

Fahnenschild PremiumFix Serie mit Edelstahlverbindern

Flag sign PremiumFix series with stainless steel connectors

Das Fahnenschild im Format 200 x 200 mm besteht aus zwei Wand/Deckenverbindern und einer 4 mm starken Floatglasscheibe. Selbstverständlich können auch andere Materialien mit Stärken zwischen 1 und 6 mm eingespannt werden und gut sichtbar an der Wand oder Decke befestigt werden.

The flag sing in the format of 200 x 200 mm consists of two wall/ceiling connectors and a 4 mm thick float glass pane. Of course, other materials with thicknesses between 1 and 6 mm can also be clamped and fastened to the wall or ceiling.

Art.-Nr.	Bohrung mm	Glas mm	Bohrabstand mm	Format mm
Art. No.	Bohrung mm	Glas mm	Bohrabstand mm	Format mm
160.305	6	4	10 / 15	200 x 200

Schildersysteme
Sign Systems

Fahnenschild GlasFix Serie
Flag sign GlasFix series

Die GlasFix-Fahnenschilder in fünf Formaten sind eine hervorragende Ergänzung der bewährten Serie. Sie bestehen aus je zwei GlasFix Schildern, die mittig über einen schicken Edelstahlbügel verbunden sind. Die Montage erfolgt mit den bereits beiliegenden Dekorschrauben der CoverLine-Serie (Ø 13mm). Der Einlegerwechsel erfolgt ganz einfach wie gewohnt mit Hilfe eines Saugnapfs, passende Beschriftungseinleger werden im letzten Kapitel „Zubehör, Folien & Beschriftungseinleger“ angeboten.

The GlasFix flag signs in five formats are an excellent complement to the proven series. They each consist of two GlasFix signs, which are connected at the center via a stylish stainless steel handle. The installation is done with the already included decorative screws of the CoverLine series (Ø 13mm). The insert change is done easily as usual with the help of a suction cup, matching labelling inlays can be found in the last chapter “Accessories, films & inscription inserts”.

Art.-Nr.	Format mm
Art. No.	format mm
160.051.B	150 x 297
160.150.Q	150 x 150
160.210.H	150 x 210
161.210.B	210 x 150
160.297.H	210 x 297

Fahnenschild ClickFix Serie
Flag sign ClickFix series

Die ClickFix-Fahnenschilder in sechs Formaten sind eine hervorragende Ergänzung der bewährten Serie. Sie bestehen aus je zwei ClickFix Schildern, die mittig über einen schicken Edelstahlbügel verbunden sind. Die Montage erfolgt mit den bereits beiliegenden Dekorschrauben der CoverLine-Serie (Ø 13mm). Der Einlegerwechsel erfolgt ganz einfach wie gewohnt mit Hilfe eines Saugnapfs, passende Beschriftungseinleger werden im letzten Kapitel „Zubehör, Folien & Beschriftungseinleger“ angeboten.

The ClickFix flag signs in six formats are an excellent complement to the proven series. They each consist of two ClickFix signs, which are connected at the center via a stylish stainless steel handle. The installation is done with the already included decorative screws of the CoverLine series (Ø 13mm). The insert change is done easily as usual with the help of a suction cup, matching labelling inlays can be found in the last chapter “Accessories, films & inscription inserts”.

Art.-Nr.	Format mm
Art. No.	format mm
160.051.AC	150 x 297
161.051.AC	297 x 150
160.150.AC	150 x 150
160.210.AC	150 x 210
161.210.AC	210 x 150
160.297.AC	210 x 297

Schildersysteme
Sign Systems

AirLine
AirLine

Das Consystec AirLine-Programm umfasst eine große Auswahl an fertig konfigurierten Schildern und Komponenten für Anwendungen überall dort, wo variable Abhängungen gefragt sind. Hängeschilder in Verbindung mit dem Drahtseilsystem oder Stangen eignen sich hervorragend für sehr hohe Decken - z.B. in Messehalle, Flughäfen, Bürogebäude, Einkaufszentren oder öffentlichen Verwaltungen. Das Stangensystem ist bspw. für Notausgangsschilder besonders geeignet, da dieses durch die stabile Bauweise nicht schwingt.

Die Deckenverbinder können direkt in die Decke geschraubt werden oder mit dem Consystec Schienensystem MyTrack flexibel kombiniert werden. Die AirLine-Schilder mit dem Drahtseilsystem gibt es in drei verschiedenen Grundausführungen:

- Frei hängend
- Seilverspannung für Decke-Boden-Montage
- Seilverspannung für Wandmontage

Die Gestaltungsmöglichkeiten sind vielfältig, da das System in Höhe und Breite nach Kundenwunsch variiert werden kann. Neben dem klassischen Schildermaterial Glas können auch sehr gut alternative Materialien wie bspw. Aluminiumverbund-Material oder Acrylglas eingesetzt werden.

Neben den fertig konfektionierten Schildern werden auch eine Vielzahl von Einzelkomponenten angeboten (s.Kapitel „Deckenbefestigung/Materialverbinder“), sodass individuelle Konfigurationen ermöglicht werden. Allen Komponenten gemeinsam sind eine hochwertige Optik und eine außergewöhnlich solide Verarbeitung - natürlich vollständig aus Edelstahl gefertigt. Auf Wunsch werden die Schilder fix und fertig mit Montagematerial und der Erstbeschriftung geliefert.

The Consystec AirLine program includes a wide range of pre-configured signs and components for applications where variable suspension is required. Hanging signs in connection with the wire rope system or rods are excellent for very high ceilings - e.g. in exhibition halls or airports - but also for office buildings, shopping centers or public administrations. The rod system is particularly suitable, for example, for emergency exit signage since it does not swing.

The ceiling connectors can be screwed directly into the ceiling or flexibly combined with the Consystec MyTrack rail system. The AirLine signs with the wire rope system are available in three different basic versions:

- Free-hanging
- Wire tension for ceiling-floor mounting
- Wire tension for wall mounting

The design possibilities are diverse, as the system can be varied in height and width according to customer requirements. In addition to the classic sign material glass, alternative materials such as aluminum composite material or acrylic can be used.

In addition to the pre-assembled signs, a large number of individual components are also offered (see chapter „Ceiling mounting/material connector“), allowing individual configurations. All components have a high-quality look and an exceptionally solid processing - naturally completely made of stainless steel. On request, the signs are supplied ready to use and ready with mounting material and the initial inscription.

Schildersysteme
Sign Systems

Grundmodell Deckenmontage
Basic module ceiling mounting

Das Grundmodell „Deckenmontage“ besteht aus je 2 Deckenstücken und Schilderbefestigungen, 2 x 1000 mm Edelstahlseil sowie - je nach Ausführung - 1 bzw. 2 Glasscheiben (thermisch gehärtet, 5 mm stark) im gewählten Format. Diese weisen zwei bzw. vier Bohrungen auf, je nachdem, ob eine Erweiterungsscheibe gewählt wird oder nicht.

The basic module „ceiling mounting“ consists of 2 ceiling and 2 sign fixings each, 2 x 1000 mm stainless steel wire rope, and - depending on the version - 1 or 2 glass panes (tempered, 5 mm thickness) in the selected format each. They have two or four bores depending on whether an expansion module is selected or not.

Art.-Nr. Glas einscheibig	Art.-Nr. Glas zweischeibig	Breite mm	Höhe mm
Art. No. Glass single pane	Art. No. Glass double pane	Width mm	Height mm
113.450.105.1	113.450.105.3	450	105
113.450.150.1	113.450.150.3	450	150
113.450.180.1	113.450.180.3	450	180
113.600.150.1	113.600.150.3	600	150
113.600.300.1	113.600.300.3	600	300
113.750.150.1	113.750.150.3	750	150
113.750.250.1	113.750.250.3	750	250
113.900.180.1	113.900.180.3	900	180

Erweiterungsmodell Deckenmontage
Extension module ceiling mounting

Das Erweiterungsmodell „Deckenmontage“ besteht aus 2 zweiseitigen Schilderbefestigungen sowie - je nach Ausführung - 1 bzw. 2 Glasscheiben (thermisch gehärtet, 5 mm stark) im gewählten Format. Diese weisen zwei bzw. vier Bohrungen auf, je nachdem, ob eine weitere Erweiterungsscheibe gewählt wird oder nicht.

The extension module „ceiling mounting“ consists of 2 two-sided sign fixings and - depending on the version - 1 or 2 glass panes (tempered, 5 mm thickness) in the selected format each. They have two or four bores depending on whether an additional expansion module is selected or not.

Art.-Nr. Glas einscheibig	Art.-Nr. Glas zweischeibig	Breite mm	Höhe mm
Art. No. Glass Single Pane	Art. No. Glass Double Pane	Width mm	Height mm
113.450.105.2	113.450.105.4	450	105
113.450.150.2	113.450.150.4	450	150
113.450.180.2	113.450.180.4	450	180
113.600.150.2	113.600.150.4	600	150
113.600.300.2	113.600.300.4	600	300
113.750.150.2	113.750.150.4	750	150
113.750.250.2	113.750.250.4	750	250
113.900.180.2	113.900.180.4	900	180

Grundmodell Seilverspannung
Basic module wire tension

Decke-Boden-Montage

Das Grundmodell „Seilverspannung Decke-Boden-Montage“ besteht aus je 2 Decken-Montagestücken und Drahtseilspannbefestigungen, 2 x 3000 mm Edelstahlseil.

Ceiling-floor mounting

The basic module „wire tension ceiling-floor mounting“ consists of 2 ceiling assemblies and wire tension fixings and 2 x 3000 mm stainless steel wire rope.

Art.-Nr. Seilverspannung, Decke-Boden Art. No. Wire tension, ceiling-floor
113.100.5

Wandmontage

Das Grundmodell „Seilverspannung Wandmontage“ besteht aus je 2 Decken-Montagestücken und Drahtseilspannbefestigungen, je 4 Wandverbindern und Unterlegscheiben sowie aus 2 x 3000 mm Edelstahlseil.

Wall mounting

The basic module „wire tension wall mounting“ consists of 2 ceiling assemblies and wire tension fixings each, 4 wall connectors and washers each and 2 x 3000 mm stainless steel wire rope.

Art.-Nr. Seilverspannung, Wand-Wand Art. No. Wire tension, wall mounting
113.200.5

Gläserset für Grundmodelle Seilverspannung
Set of glasses for basic models wire tension

Die Gläser-Sets bestehen aus je 2 thermisch gehärteten Glasscheiben (5 mm Stärke) mit vier Bohrungen sowie je vier Edelstahlschilderhaltern Ø 13 mm mit einer Bohrung im Schaft und einer zusätzlichen Madenschraube hinten zur Fixierung des Drahtseils (Art.-Nr. 100.006).

The glass sets consist of 2 tempered glass panes (5 mm thick) with four bores and four stainless steel sign holders Ø 13 mm each with a hole in the shaft and an additional grub screw at the back for fixing the wire rope (Art.- No. 100.006).

Art.-Nr. Glas zweischeibig Art. No. Glass Double Pane	Breite mm Width mm	Höhe mm Height mm
113.450.105.5	450	105
113.450.150.5	450	150
113.450.180.5	450	180
113.600.150.5	600	150
113.600.300.5	600	300
113.750.150.5	750	150
113.750.250.5	750	250
113.900.180.5	900	180

Taktile Leit- und Orientierungssysteme
Tactile Guidance and Orientation Systems





Einleitung
Introduction

Neben der Beschilderung für sehende Menschen gewinnen Beschilderungen und Leitsysteme für sehbehinderte und blinde Menschen immer mehr an Bedeutung. Häufig lassen sich beide Arten der Beschilderung kombinieren, indem bspw. auf die Acrylplatten des ClickFix Systems zusätzlich zu dem Druck auf dem Einleger bestimmte Informationen wie Raumnummer oder Funktionsbezeichnung in erhabener Profilschrift und/oder Brailleschrift aufgebracht werden. Ziel ist es, dass Schilder von sehbehinderten bzw. blinden Menschen gleich gut wie von sehenden Menschen gelesen werden können. Ein Beispiel für ein Leitsystem, welches sich grundsätzlich einzig an sehbehinderte und blinde Menschen richtet und von diesen optimal ertastet werden soll, sind taktile Bodenindikatoren. Diese werden aber auch von sehenden Menschen wahrgenommen und sollen sich in das Design des Gebäudes gut einfügen.

Die fünf Hauptkomponenten eines taktilen Leitsystems sind:

- Taktile Raum- und Übersichtsschilder mit Pyramiden- und Brailleschrift sowie Piktogrammen
- Taktile Bodenindikatoren
- Taktile Fluchtwegeschilder
- Tastbare Grundrisspläne
- Taktile Handlaufschilder

Consystec bietet alle fünf Komponenten mit dem Ziel an, dass ein komplettes taktiles Leitsystem sehbehinderte und blinde Menschen vom Betreten des Gebäudes bis zum gewünschten Ziel leitet.

In addition to signage for sighted people, signage and guidance systems for visually impaired and blind people are becoming more and more important. Often, both types of signage can be combined, for example, on the acrylic panels of the ClickFix system. In addition to the labeling print on the inlay, certain information such as the room number or function designation is applied in raised profile inscriptions and/or braille inscriptions. The goal is that signs can be read by visually impaired or blind people equally well as by sighted people. An example of a guidance system which is basically aimed solely at visually impaired and blind people and is to be sensed optimally by these, are tactile walking indicators. However, these are also perceived by sighted people and should fit into the design of the building.

The five main components of a tactile guidance system are:

- Tactile room and overview signs with pyramid and braille inscription as well as pictograms
- Tactile walking indicators
- Tactile emergency escape route signage
- Tactile floor plans
- Tactile handrail signs

Consystec offers all five components with the goal that a complete tactile guidance system directs visually impaired and blind people from entering the building to the desired destination.

Taktile Leit- und Orientierungssysteme
Tactile Guidance and Orientation Systems

Taktile Raum- und Übersichtsschilder
Tactile Room and Overview Signs



Die meisten der Consystec Schildersysteme können um Pyramiden- und Brailleschrift, Sonderzeichen und Piktogramme für taktile Beschriftung erweitert werden. Die Pyramidenschrift wird nach der DIN 32986 gestaltet und besteht aus erhabenen Buchstaben. Sie kann aufgrund der schmalen, leicht abgerundeten Kanten gut ertastet werden, bietet zusätzlich aber ein gleichmäßiges, dreidimensionales Schriftbild für Sehende. Die Brailleschrift wird ebenfalls nach der DIN 32986 gestaltet und besteht aus Kombinationen von erhabenen Punkten in einem Raster. Damit werden Buchstaben, Zahlen und Sonderzeichen dargestellt, die von sehbehinderten und blinden Menschen mit den Fingerkuppen ertastet werden können.

Das Aufbringen von Elementen der Pyramiden- oder Brailleschrift ist auf allen gängigen Schildmaterialien möglich. Es steht eine breite Farbpalette zur Verfügung, einschließlich transparent. Die Braille Kugeln sind auch bspw. aus Edelstahl erhältlich.

Most of the Consystec sign systems can be extended by pyramids and braille inscription, special symbols and pictograms for tactile labeling. The pyramid inscription is designed according to DIN 32986 and consists of embossed letters. Due to the narrow, slightly rounded edges it can be easily touched but it also offers a uniform, three-dimensional typeface for sighted people. Braille is also designed according to DIN 32986 and consists of combinations of embossed points in a grid. This is used to present letters, numbers and special characters which can be felt by visually impaired and blind people with their fingertips.

The application of elements of the pyramid or Braille inscription is possible on all common sign materials. A wide color palette including transparent is available. The braille balls are also available for example made of stainless steel.

Taktile Bodenindikatoren
Tactile Walking Indicators

Ein taktiles Bodenleitsystem im Innenbereich besteht im Wesentlichen aus Oberflächen mit Rippen und Noppen, mit denen durch eine entsprechende Verlegung Aufmerksamkeitsfelder und Leitlinien entstehen. Diese sind für sehbehinderte und blinde Menschen mit Taststock und Füßen leicht ertastbar und ermöglichen diesen, die mit dem Leitsystem verbundenen Informationspunkte selbständig zu erreichen.

Selbstverständlich soll sich ein taktiles Bodenleitsystem auch optisch in das Gebäude einfügen und langlebig und gut zu pflegen sein. Consystec bietet daher Bodenindikatoren aus unterschiedlichen Materialien an, die farblich individuell gestaltet werden können. Als Materialien stehen hochwertiger Kunststoff in verschiedenen Farben oder Edelstahl, Aluminium und Messing zur Verfügung. Abhängig von den baulichen Gegebenheiten können diese direkt auf dem Boden oder mittels eines Stifts in eine entsprechende Bohrung im Boden verklebt werden. Neben den einzelnen Rippen und Noppen können aus Kunststoff auch Rippen- und Noppenplatten geliefert werden, deren Verlegung einfacher und schneller ist. Alle taktilen Bodenindikatoren erfüllen die Anforderungen der DIN 32975.

A tactile floor guidance system consists essentially of surfaces with ribs and knobs which are used to create attention fields and guidance lines by means of appropriate laying. They are easily palpable for visually impaired and blind people with a sensing stick and their feet, thus enabling them to independently reach the points of information connected to the guidance system.

Of course, a tactile guidance system should also be visually integrated into the building environment and should be durable and easy to clean. Consystec therefore offers floor indicators made of different materials which can be individually designed in color. High-quality plastic in various colors or stainless steel, aluminum and brass are available. Depending on the structural conditions, these can be glued directly to the floor or glued by means of a pin into a corresponding hole in the floor. In addition to individual ribs and knobs, plastic rib and stud plates can also be supplied, as the laying of them which is simple and fast. All tactile walking indicators meet the requirements of DIN 32975.





Taktile Leit- und Orientierungssysteme
Tactile Guidance and Orientation Systems

Taktile Handlaufschilder
Tactile Handrail Signs

Ein weiterer wichtiger Bestandteil eines taktilen Leitsystems sind die Handlaufschilder. Diese verfügen, ähnlich wie die Türbeschilderung, über eine Beschriftung mit Pyramiden- bzw. Brailleschrift und können daher von sehbehinderten und blinden Menschen gut ertastet werden. Sie kommen zum Einsatz bei Handläufen jeglicher Art, sei es an Treppen, Brüstungen oder sonstigen Geländern. Aufgrund der starken täglichen Beanspruchung bietet Consystec taktile Handlaufbeschriftungen an, die besonders hochwertig und beständig sind. Sie können sowohl für gerade als auch für runde Handläufe gefertigt werden. Das Grundmodell aus Aluminium silbern eloxiert wird nach Kundenvorgabe gem. DIN 32986 beschriftet. Selbstverständlich sind auch Ausführungen in Kunststoff oder Edelstahl möglich.

Another important component of a tactile guidance system are handrail signs. Like the door signs, they have pyramid or braille inscription and can therefore be easily touched by visually impaired and blind people. They are used for all kinds of handrails, whether on stairs, parapets or other railings. Due to the high daily stresses, Consystec offers tactile handrail inscriptions which are particularly high-quality and durable. They can be made for both, straight and round handrails. The basic model made of aluminum silver anodized is made according to the customer specification acc. DIN 32986. Of course, versions in plastic or stainless steel are also possible.

Taktile Fluchtwegeschilder
Tactile Emergency Escape Route Signage

Nicht nur die normale Raum- und Übersichtsbeschilderung muss den Bedürfnissen von sehbehinderten und blinden Menschen entsprechen, dies gilt auch für die Fluchtwegschilder. Bei Consystec kommen lang nachleuchtende Schilder zum Einsatz, die mit Pyramiden- und Brailleschrift ausgestattet sind. Auch die Piktogramme weisen Erhabenheit auf und sind damit gut ertastbar. Taktile Fluchtwegschilder müssen in Sicht- und Tasthöhe zusätzlich zu der regulären Fluchtwegbeschilderung angebracht werden.

Not only the normal room and floor signs have to meet the needs of visually impaired and blind people, this also applies to the emergency escape route signs. Consystec uses long-lasting photoluminescent signs with pyramids and braille inscriptions. The pictograms also show sublimity and are thus easily palpable. Tactile emergency escape route sign posts must be installed in visual and touch level in addition to the regular escape route signage.

Taktile Grundrisspläne
Tactile Floor Plans

Taktile Grundrisspläne müssen sowohl von sehbehinderten und blinden Menschen als auch von Sehenden gleichermaßen gut erfasst werden können. Sie sind ein Teil des taktilen Leitsystems und werden individuell gefertigt. Consystec bietet ein System an, welches gemäß DIN 32986 sehr gut ertastbar ist, kontrastreich gestaltet ist nach DIN 32975 und eine optimale ergonomische Form aufweist. Es ist zudem extrem langlebig, um der täglichen physischen Beanspruchung Stand zu halten. Für die optimale Befestigung bieten sich verschiedene Produkte aus dem Hause Consystec an, z.B. das Grundmodell des MyTube Hinweisschilds oder eine Innenstele.

Tactile floor plans must be equally accessible to both, the visually impaired and blind people, as well as by sighted. They are a part of the tactile guidance system and are manufactured individually. Consystec offers a system, which according to DIN 32986 can be easily identified by touch, has a high-contrast design according to DIN 32975 and an optimal ergonomic shape. It is also extremely durable to withstand the daily physical stress. For the optimal fastening, various products from Consystec are available, e.g. the basic model of the MyTube signpost or an indoor stele.

Sicherheitsbeschilderung
Safty Signage

Produktbeispiel: PremiumFix Schild
Product example: PremiumFix sign

Rettungszeichen nach ASR A1.3/ISO 7010
Rescue Signs according to ASR A1.3/ISO 7010

Seit März 2013 gilt in Europa ein einheitlicher Standard für die Sicherheitskennzeichnung an Arbeitsstätten. Firmen, die noch nicht auf die neue Beschilderung umgestellt haben, riskieren ihren Versicherungsschutz. Mit dem Ziel, europaweit die sichtbaren wie auch die hörbaren Warnzeichen und die Gestaltung der dazugehörigen Flucht- und Rettungswegpläne zu vereinheitlichen, hat das Bundesministerium für Arbeit und Soziales (BMAS) die neue Technische Regel für Arbeitsstätten (ASR 1.3) veröffentlicht. Unsere Sicherheitsschilder werden nach DIN /ISO, ASR A1.3 und BVG A8 gefertigt und entsprechen der aktuellen Normung.

Since March 2013, a uniform standard for workplace safety marking has been in place in Europe. Companies that have not yet switched to the new standard risk their insurance cover. The Federal Ministry of Labor and Social Affairs (BMAS) has published the new Technical Rule for Workplaces (ASR 1.3) with the aim of harmonizing the visible as well as the audible warning signs throughout Europe and the design of the associated escape and rescue route plans. Our safety signs are manufactured according to DIN / ISO, ASR A1.3 and BVG A8 and correspond to the current standardization.

Produktbeispiel: FlagLine Fahnenschild
Product example: FlagLine flag sign

Produktbeispiel: PremiumFix Schild mit Con-Fix 6 Schildklemme
Product example: PremiumFix sign with Con-Fix 6 sign clamp

Produktbeispiel: ClickFix Schild
Product example: ClickFix sign

Sicherheitsbeschilderung
Safty Signage

Rettungswegzeichen, doppelseitig
Escape route signs, double-sided



Art.-Nr. / Art. No 621.001.K



Art.-Nr. / Art. No 621.002.K

Die doppelseitigen Rettungswegzeichen bestehen aus Kunststoff lang nachleuchtend und sind 2-fach gelocht. Die Standardgröße beträgt 300x150 mm, weitere Größen sind auf Anfrage erhältlich.

The double-sided escape routes signs are made of plastic, are luminescent and double-perforated. The standard size is 300x150 mm, other sizes are available on request.

Rettungswegzeichen, einseitig, 300 x 150 mm
Escape route signs, one-sided, 300 x 150 mm

Art.-Nr. / Art. No 621.101.K
Art.-Nr. / Art. No 621.101.F

Art.-Nr. / Art. No 621.102.K
Art.-Nr. / Art. No 621.102.F

Art.-Nr. / Art. No 621.103.K
Art.-Nr. / Art. No 621.103.F

Art.-Nr. / Art. No 621.104.K
Art.-Nr. / Art. No 621.104.F

Art.-Nr. / Art. No 621.105.K
Art.-Nr. / Art. No 621.105.F

Art.-Nr. / Art. No 621.106.K
Art.-Nr. / Art. No 621.106.F

Art.-Nr. / Art. No 621.107.K
Art.-Nr. / Art. No 621.107.F

Die einseitigen Rettungswegzeichen rechteckig 300x150 mm bestehen aus Kunststoff (Art.-Nr. .K) oder dünner Folie (Art.-Nr. .F), beides lang nachleuchtend. Weitere Materialien und Größen sind auf Anfrage erhältlich.

The one-sided escape routes signs rectangular shape of 300x150 mm are made of plastic (art.-no. .K) or thin foil (art.-no. .F), both photoluminescent. Other materials and sizes are available on request.

Rettungszeichen, einseitig, 150 x 150 mm
Rescue signs, one-sided, 150 x 150 mm

Die einseitigen Rettungszeichen quadratisch 150x150 mm bestehen aus Kunststoff (Art.-Nr. .K) oder dünner Folie (Art.-Nr. .F), beides lang nachleuchtend. Weitere Materialien, Größen und Piktogramme sind auf Anfrage erhältlich.

The square shaped one-sided rescue signs of 150x150 mm are made of plastic (art.-no. .K) or thin foil (art.-no. .F), both photoluminescent. Other materials, sizes and pictograms are available on request.

Art.-Nr./ Art. No 621.201.K
Art.-Nr./ Art. No 621.201.F

Art.-Nr./ Art. No 621.202.K
Art.-Nr./ Art. No 621.202.F

Art.-Nr./ Art. No 621.203.K
Art.-Nr./ Art. No 621.203.F

Art.-Nr./ Art. No 621.204.K
Art.-Nr./ Art. No 621.204.F

Art.-Nr./ Art. No 621.205.K
Art.-Nr./ Art. No 621.205.F

Art.-Nr./ Art. No 621.206.K
Art.-Nr./ Art. No 621.206.F

Art.-Nr./ Art. No 621.207.K
Art.-Nr./ Art. No 621.207.F

Art.-Nr./ Art. No 621.208.K
Art.-Nr./ Art. No 621.208.F

Art.-Nr./ Art. No 621.209.K
Art.-Nr./ Art. No 621.209.F

Art.-Nr./ Art. No 621.210.K
Art.-Nr./ Art. No 621.210.F

Art.-Nr./ Art. No 621.211.K
Art.-Nr./ Art. No 621.211.F

Art.-Nr./ Art. No 621.212.K
Art.-Nr./ Art. No 621.212.F

Art.-Nr./ Art. No 621.213.K
Art.-Nr./ Art. No 621.213.F

Art.-Nr./ Art. No 621.214.K
Art.-Nr./ Art. No 621.214.F

Art.-Nr./ Art. No 621.215.K
Art.-Nr./ Art. No 621.215.F

Art.-Nr./ Art. No 621.216.K
Art.-Nr./ Art. No 621.216.F

Art.-Nr./ Art. No 621.217.K
Art.-Nr./ Art. No 621.217.F

Art.-Nr./ Art. No 621.218.K
Art.-Nr./ Art. No 621.218.F

Art.-Nr./ Art. No 621.219.K
Art.-Nr./ Art. No 621.219.F

Art.-Nr./ Art. No 621.220.K
Art.-Nr./ Art. No 621.220.F

Art.-Nr./ Art. No 621.221.K
Art.-Nr./ Art. No 621.221.F

Art.-Nr./ Art. No 621.222.K
Art.-Nr./ Art. No 621.222.F

Art.-Nr./ Art. No 621.223.K
Art.-Nr./ Art. No 621.223.F

Art.-Nr./ Art. No 621.224.K
Art.-Nr./ Art. No 621.224.F

Sicherheitsbeschilderung
Safty Signage

Türgriffhinterlegungen selbstklebende Folie, abgerundete Ecken, 100 x 250 mm
Door handle mark backing self-adhesive foil, rounded corners, 100 x 250 mm

linksweisend: Art. -Nr. 622.001
pointing left: Art. No 622.001

rechtsweisend: Art. -Nr. 622.002
pointing right: Art. No 622.002

Drehgriffmarkierung selbstklebende Folie, abgerundete Ecken, 100 x 250 mm
Rotary handle mark self-adhesive foil, rounded corners, 100 x 250 mm

linksweisend: Art. -Nr. 622.003
pointing left: Art. No 622.003

rechtsweisend: Art. -Nr. 622.004
pointing right: Art. No 622.004

Textschilder Rettungszeichen
Rescue signs

Art.-Nr./ Art. No 623.001.K
Art.-Nr./ Art. No 623.001.F

Art.-Nr./ Art. No 623.002.K
Art.-Nr./ Art. No 623.002.F

Art.-Nr./ Art. No 623.003.K
Art.-Nr./ Art. No 623.003.F

Art.-Nr./ Art. No 623.004.K
Art.-Nr./ Art. No 623.004.F

Art.-Nr./ Art. No 623.005.F

Die einseitigen Textschilder Rettungszeichen 297x105 mm bestehen aus Kunststoff (Art.-Nr. .K) oder dünner Folie (Art.-Nr. .F), beides lang nachleuchtend. Weitere Größen und Materialien sind auf Anfrage erhältlich.

The retangular shaped one-sided rescue signs of 297x105 mm are made of plastic (art.-no. .K) or thin foil (art.-no. .F), both photoluminescent. Other materials and sizes are available on request.

Brandschutzzeichen, einseitig, 150 x 150 mm
Fire protection signs,one-sided, 150 x 150 mm

Die einseitigen Brandschutzzeichen quadratisch 150x150 mm bestehen aus Kunststoff (Art.-Nr. .K) oder dünner Folie (Art.-Nr. .F), beides lang nachleuchtend. Weitere Materialien, Größen und Piktogramme sind auf Anfrage erhältlich.

The square shaped one-sided fire protection signs of 150x150 mm are made of plastic (art.-no. .K) or thin foil (art.-no. .F), both photoluminescent. Other materials, sizes and pictograms are available on request.

Art.-Nr./ Art. No 625.201.K
Art.-Nr./ Art. No 625.201.F

Art.-Nr./ Art. No 625.202.K
Art.-Nr./ Art. No 625.202.F

Art.-Nr./ Art. No 625.203.K
Art.-Nr./ Art. No 625.203.F

Art.-Nr./ Art. No 625.204.K
Art.-Nr./ Art. No 625.204.F

Art.-Nr./ Art. No 625.205.K
Art.-Nr./ Art. No 625.205.F

Art.-Nr./ Art. No 625.206.K
Art.-Nr./ Art. No 625.206.F

Art.-Nr./ Art. No 625.207.K
Art.-Nr./ Art. No 625.207.F

Art.-Nr./ Art. No 625.208.K
Art.-Nr./ Art. No 625.208.F

Art.-Nr./ Art. No 625.209.K
Art.-Nr./ Art. No 625.209.F

Art.-Nr./ Art. No 625.210.K
Art.-Nr./ Art. No 625.210.F

Art.-Nr./ Art. No 625.211.K
Art.-Nr./ Art. No 625.211.F

Art.-Nr./ Art. No 625.212.K
Art.-Nr./ Art. No 625.212.F

Brandschutzzeichen, einseitig, 200 x 250 mm / 200 x 300 mm
Fire protection signs, one-sided, 200 x 250 mm / 200 x 300 mm

Die einseitigen Brandschutzzeichen rechteckig 200x250 bzw. 200x300 mm bestehen aus Kunststoff (Art.-Nr. .K) oder dünner Folie (Art.-Nr. .F), beides lang nachleuchtend. Weitere Materialien, Größen und Piktogramme sind auf Anfrage erhältlich.

The rectangular shaped one-sided fire protection signs of 200x250 and 200x300 mm respectively are made of plastic (art.-no. .K) or thin foil (art.-no. .F), both photoluminescent. Other materials, sizes and pictograms are available on request.

Abbildung links: Art.-Nr./ Art. No 625.230.K
Art.-Nr./ Art. No 625.230.F
Format 200 x 250 mm

Abbildung rechts: Art.-Nr./ Art. No 625.230.K
Art.-Nr./ Art. No 625.230.F
Format 200 x 250 mm

Abbildung links: Art.-Nr./ Art. No 625.232.K
Art.-Nr./ Art. No 625.232.F
Format 200 x 250 mm

Abbildung rechts: Art.-Nr./ Art. No 625.233.K
Art.-Nr./ Art. No 625.233.F
Format 200 x 250 mm

Sicherheitsbeschilderung
Safty Signage

Rettungswegleuchten
Emergency Escape Route Lights

Rettungswegleuchte I
Emergency escape route light I

Art.-Nr.	Montageart	Format mm (L x H x T)
Art. No.	Mounting type	Format mm (L x H x D)
626.001.1	Wand Wall	295 x 215 x 40
626.001.2	Decke Ceiling	295 x 235 x 40
626.001.3	Abhängung Pendel Pendulum suspension	295 x 535 x 40

- Einzelbatterie-Notleuchte
- LED beleuchtet mit LED Funktionsanzeige
- Autotest-Funktion gem. DIN
- Gehäuse Aluminium grau (RAL 9006)
- Displayfläche Acryl opalweiß
- Erkennungsweite 27 m
- Schutzart/Klasse: IP40 / I
- Wandmontage,Deckenmontage oder Pendelabhängung
- Montage der Piktogramme mit Druckknöpfen
- inkl. 1 Standardsatz Piktogramme gem. ISO 7010 (Notausgang, Rettungsweg links/rechts)

- Single battery emergency light
- LED illuminated with LED function indicator
- Autotest function according to DIN
- Housing aluminum grey (RAL 9006)
- Display area acrylic opal white
- Recognition range 27 m
- Degree of protection / class: IP40 / I
- Wall mounting, ceiling mounting or pendulum suspension
- Mounting of the pictograms with push buttons
- incl. 1 standard set of pictograms acc. ISO 7010 (emergency exit, escape route left / right)

Rettungswegleuchte II
Emergency escape route light II

Art.-Nr.	Montageart	Format mm (L x H x T)
Art. No.	Mounting type	Format mm (L x H x T)
626.002.1	Wand oder Decke Wall or ceiling	307 x 232 x 35

Wand- oder Deckenmontage durch schwenkbaren Klappbügel
Wall or ceiling mounting by its swiveling folding clamp

- Einzelbatterie-Scheiben-Notleuchte
- LED beleuchtet mit LED Funktionsanzeige
- Gehäuse Kunststoff weiß
- Displayfläche Acryl opalweiß
- Erkennungsweite 30 m
- Schutzart/Klasse: IP40 / II
- Wand- oder Deckenmontage
- inkl. 1 Standardsatz Piktogramme gem. ISO 7010 (Notausgang, Rettungsweg links/rechts)

- Single-battery emergency light
- LED illuminated with LED function indicator
- Housing plastic white
- Display area acrylic opal white
- Recognition range 30 m
- Degree of protection / class: IP40 / II
- Wall or ceiling mounting
- incl. 1 standard set of pictograms acc. ISO 7010 (emergency exit, escape route left / right)

Rettungswegleuchte III
Emergency escape route light III

Art.-Nr. Art. No.	Montageart Mounting type	Format mm (L x H x T) Format mm (L x W x H)
626.003.1	Wand Wall	340 x 170 x 60
626.003.2	Decke Ceiling	340 x 170 x 90
626.003.3	Abhängung Pendel Pendulum suspension	abhängig v. Seil-/ Pendellänge depend. on pendulum/wire length
626.003.4	Abhängung Seil Suspension wire rope	abhängig v. Seil-/ Pendellänge depend. on pendulum/wire length

- Einzelbatterie-Notleuchte
- LED beleuchtet mit LED Funktionsanzeige
- Autotest-Funktion gem. DIN
- Gehäuse Kunststoff weiß konvex
- Displayfläche Acryl glasklar
- Erkennungsweite 30 m
- Schutzart/Klasse: IP54 / II
- Wandmontage oder Deckenmontage, alternativ Pendel- oder Seilabhängung
- Einfaches Einlegen der Piktogramme
- inkl. 1 Standardsatz Piktogramme gem. ISO 7010 (Notausgang, Rettungsweg links/rechts)

- Single battery emergency light
- LED illuminated with LED function indicator
- Autotest function according to DIN
- Housing plastic white convex
- Display area acrylic crystal clear
- Recognition range 30 m
- Degree of protection / class: IP40 / I
- Wall or ceiling mounting; pendulum or wire rope suspension alternatively
- Simple insertion of the pictograms
- incl. 1 standard set of pictograms acc. ISO 7010 (emergency exit, escape route left /right)

Rettungswegleuchte IV
Emergency escape route light IV

Art.-Nr. Art. No.	Montageart Mounting type	Format mm (L x B x H) Format mm (L x W x H)
626.004.1	Wand Wall	250 x 174 x 34
626.004.2	Decke Ceiling	250 x 174 x 34
626.004.3	Abhängung Pendel Pendulum suspension	abhängig v. Seil-/Pendellänge depend. on pendulum/wire length
626.004.4	Abhängung Seil Suspension wire rope	abhängig v. Seil-/Pendellänge depend. on pendulum/wire length

- Einzelbatterie-Notleuchte
- LED beleuchtet mit LED Funktionsanzeige
- Gehäuse Kunststoff weiß
- Displayfläche Acryl glasklar
- Erkennungsweite 24 m
- Schutzart/Klasse: IP54 / II
- Wandmontage oder Deckenmontage, alternativ Pendel- oder Seilabhängung
- inkl. 1 Standardsatz Piktogramme gem. ISO 7010 (Notausgang, Rettungsweg links/rechts)

- Single battery emergency light
- LED illuminated with LED function indicator
- Housing plastic white
- Display area arylic crystal clear
- Recognition range 24 m
- Degree of protection / class: IP40 / I
- Wall mounting, ceiling mounting, pendulum or wire rope suspension
- incl. 1 standard set of pictograms acc. ISO 7010 (emergency exit, escape route left / right)

Digital Signage
Digital Signage

Einleitung
Introduction

Die digitalen Tür- und Übersichtsschilder aus der MediaFix Serie von Consystec sind eine moderne, effiziente und schicke Alternative zur konventionellen Beschilderung. Dank der eigenentwickelten, anwenderfreundlichen Beschriftungssoftware MediaFixTool können Inhalte bequem von einem zentralen Platz aus aufgespielt, geändert und angepasst werden. Der Darstellung und dem Design von Inhalten und Graphiken sind dabei kaum Grenzen gesetzt. Hard- und Software-Preise sind äußerst attraktiv, so dass sich bereits bei wenigen Wechseln der Schilder-Beschriftung pro Jahr ein Kostenvorteil der digitalen Beschilderung gegenüber der Konventionellen ergibt.

Neu im Programm sind die holographischen Displays, mit deren Hilfe Gegenstände verblüffend plastisch und scheinbar freischwebend im Raum dargestellt werden können. Dieses fortschrittliche Produkt eignet sich für jede Umgebung, in der Produkte aufmerksamkeitswirksam präsentiert werden sollen. Die Ansteuerung erfolgt bequem über WLAN.

Im großformatigen Bereich bietet Consystec ein kompaktes Produktportfolio mit technisch ausgereiften, optisch ansprechenden und preislich attraktiven Stelen und Infoscreens an. Gemeinsam mit unserem Softwarepartner können wir auch anspruchsvolle Lösungen z.B. im Bereich der Wegeleitführung anbieten.

Consystec's MediaFix Series digital door and overview signs are a modern, efficient and stylish alternative to conventional signs. Thanks to the self-developed, user-friendly labeling software MediaFixTool, content can be easily uploaded, changed and adapted from a central location. There are hardly any limits to the presentation and design of content and graphics. Hardware and software prices are extremely attractive, so that even with just a few changes of the sign labeling per year, digital signage is more cost-efficient compared to conventional signs.

New to the program are the holographic displays, which can be used to display objects amazingly plastic and seemingly free-floating in the room. This advanced product is suitable for any environment in which products should be presented in an eye-catching manner. Control is conveniently via WLAN.

Consystec offers a compact product portfolio with technically mature, visually appealing and attractively priced steles and infoscreens in the large format range. Together with our software partner, we can also provide sophisticated solutions, for example in the area of guidance systems.

MediaFix Color Android
MediaFix Color Android

Schnittstellen auf der Rückseite
Interfaces on the backside

Komponenten und Eigenschaften:

- **Auflösung:**
  7“ (1,024x600)
  10“ (1200x800),
  14“ (1920x1080),
  15,6“ (1920x1080),
  21,0“ (1920x1080)
- **Abdeckung** aus 3mm thermisch gehärtetem Glas oder Acryl in den wählbarer Rahmenfarben Weiß ORACAL 010 ähnlich RAL 9003 / Schwarz ORACAL 070 ähnlich RAL 9005 / Silber ORACAL 090 ähnlich RAL 9006
- **Befestigung:** Rückseitige Kunststoffkassette und Edelstahl-Abstandshalter, wahlweise über VESA Aufnahme (ab 10 Zoll) oder Klebemontage

Components and features:

- **Resolution:**
  7“ (1,024x600)
  10“ (1200x800),
  14“ (1920x1080),
  15,6“ (1920x1080),
  21,0“ (1920x1080)
- **Cover** made of 3 mm tempered glass or acrylic with freely selectable frame color white ORACAL 010 similar to RAL 9003 / black ORACAL 070 similar to RAL 9005 / silver ORACAL 090 similar to RAL 9006
- **Fastening:** Rear plastic cassette and stainless steel spacers, optionally with VESA mount (from 10 inches) or adhesive mountingadhesive mounting

Die Consystec Tür- und Übersichtsschilder mit Farbdisplays auf Basis des Android Betriebssystems verbinden modernste Technik mit dem typischen eleganten und wertigen „Consystec-Look“ Bis auf die 7“ Variante können die digitalen Schilder wahlweise über eine externe Stromversorgung oder direkt über ein LAN-Kabel betrieben werden (PoE).

Alle Varianten bieten auch eine Ansteuerung per WLAN. Ein Kiosk-Modus schützt die Geräte gegen Manipulation am Betriebssystem und unterdrückt störende Systemmeldungen. Selbstverständlich sind auf Wunsch auch weitere Individualisierungen möglich. Die Rahmenfarbe und Form kann optional geändert werden. Ein Digitaldruck ermöglicht CI-konforme Vorlagen, bei den Fronten können bspw. die Ecken abgerundet oder ein Display-Ausschnitt hergestellt werden, um die Touch-Funktion nutzen zu können.

Mit der anwenderfreundlichen Steuerungssoftware MediaFixTool können sämtlicher Schilder bequem von einem zentralen Platz aus verwaltet und mit Inhalten gefüllt werden.

The Consystec door and overview signs with color displays based on the Android operating system combine state-of-the-art technology with the typical elegant and high-quality “Consystec look”.

Except for the 7 ‘’ variant, the digital signs can be operated either via an external power supply or directly via a LAN cable (PoE). All variants also offer a control via WiFi. A kiosk mode protects the devices against manipulation of the operating system and suppresses annoying system messages.

Of course, on request, further customizations are possible. The frame color and shape can be changed optionally. Digital printing allows CI-compliant templates, for example, the fronts can be rounded off or a display cut-out can be made in order to be able to use the touch function. With the user-friendly control software MediaFixTool, all signs can be easily managed from a central location and filled with content.

Art.-Nr. MediaFix Color Android	Format in Zoll	Power over Ethernet (PoE)	WLAN
Art. No. MediaFix Color Android	Format in Inches	Power over Ethernet (PoE)	WiFi
521.007	7,0“	-	X
521.010	10,0“	X	X
521.014	14,0“	X	X
521.015	15,6“	X	X
521.021	21,0“	X	X
520.040	WLAN Controller		

MediaFix Color Windows
MediaFix Color Windows

Die Windows 10 Professional- basierten Consystec Tür- und Übersichtsschilder mit Farbdisplays decken das Premiumsegment der digitalen Schilder ab. Die Geräte werden über eine externe Stromversorgung betrieben, der Content wird per WLAN übertragen.

Genau wie die Android Geräte werden auch die Windows Geräte durch den Consystec Kiosk-Modus gegen Manipulation am System geschützt. Da eine Installation von Zertifikaten möglich ist, lassen sich die Geräte sicher in ein Firmennetzwerk integrieren.

Selbstverständlich ist auch bei den Windowsgeräten eine Individualisierung möglich. Die Rahmenfarbe und Form kann optional geändert werden. Ein Digitaldruck ermöglicht CI-konforme Vorlagen, bei den Fronten können bspw. die Ecken abgerundet oder ein Display-Ausschnitt hergestellt werden, um die Touch-Funktion nutzen zu können. Mit der anwenderfreundlichen Steuerungssoftware MediaFixTool können sämtlicher Schilder bequem von einem zentralen Platz aus verwaltet und mit Inhalten gefüllt werden.

The Consystec door and overview signs with color displays based on MS Windows 10 Professional combine state-of-the-art technology with the typical elegant and high-quality „Consystec look“. The digital signs are operated via an external power supply, the control is conveniently via WiFi.

Of course, individualization is also possible with the Windows devices. The frame color and shape can be changed optionally. Digital printing allows CI-compliant templates, the fronts can be rounded off or a display cut-out can be made in order to be able to use the touch function. With the user-friendly control software MediaFixTool, all signs can be easily managed from a central location and filled with content.

Komponenten und Eigenschaften:

- **Auflösung:** 10“ (1.920x1.200), 13,3“ (1.920x1.200)
- **Abdeckung** aus 3mm thermisch gehärtetem Glas oder Acryl in den wählbarer Rahmenfarben Weiß ORACAL 010 ähnlich RAL 9003 / Schwarz ORACAL 070 ähnlich RAL 9005 / Silber ORACAL 090 ähnlich RAL 9006
- **Befestigung:** Rückseitige Kunststoffkassette und Edelstahl-Abstandshalter, wahlweise über VESA Aufnahme (ab 10 Zoll) oder Klebemontage

Components and features:

- **Resolution:** 10“(1.920x1.200), 13,3“(1,920x1,200)
- **Cover** made of 3 mm tempered glass or acrylic with freely selectable frame color white ORACAL 010 similar to RAL 9003 / black ORACAL 070 similar to RAL 9005 / silver ORACAL 090 similar to RAL 9006
- **Fastening:** Rear plastic cassette and stainless steel spacers, optionally with VESA mount (from 10 inches) or adhesive mountingadhesive mounting

Art.-Nr. MediaFix Color Windows	Format in Zoll	WLAN
Art. No. MediaFix Color Windows	Format in Inches	WiFi
523.010	10,0“	X
523.013	13,3“	X
520.040	WLAN Controller	X

Digital Signage

MediaFix E-ink
MediaFix E-ink

Die Consystec Tür- und Übersichtsschilder mit 3-farbigen e-ink Displays sind insbesondere dann eine gute Wahl, wenn keine externe Stromversorgung in der Nähe zur Verfügung steht. Auch bei dieser Baureihe wird moderne Technik mit dem typischen eleganten und wertigen „Consystec-Look“ verbunden.

Neben der Beschriftung von Bürotüren oder Konferenzräumen eigenen sich die kabellosen Schilder hervorragend dazu, Informationen zu Exponaten wie z.B. Autos, Möbel oder Elektronik zu anzuzeigen. Mit der anwenderfreundlichen Steuerungssoftware MediaFix-Tool können sämtliche Schilder bequem von einem zentralen Platz verwaltet und mit Inhalten gefüllt werden. Die Ansteuerung erfolgt über die stromsparende Funktechnologie, die zudem sehr gut durch Decken und Wände dringt.

The Consystec door and overview signs with 3-color e-ink displays are a good choice, especially when no external power supply is available nearby. Also in this series, modern technology is combined with the typical elegant and high quality „Consystec look“.

In addition to the labeling of office doors or conference rooms, the wireless signs are excellent for displaying information on exhibits such as cars, furniture or electronics. With the user-friendly control software MediaFixTool, all signs can be easily managed from a central location and filled with content. It is controlled by the energy-saving radio technology, which also penetrates very well through ceilings and walls

Art.-Nr. Türschilder e-ink Art. No. Door Signs e-ink	Format in Zoll Format in Inches
525.004	4,2“
525.005	5,8“
525.010	7,5“
520.050	Funk Radio Controller/PoE

Komponenten und Eigenschaften:

- **Formate:**
  4,2“ (400x300),
  5,8“ (600x448),
  7,5“ (384x640)
- **Abdeckung** aus 3mm thermisch gehärtetem Glas oder Acryl in den wählbarer Rahmenfarben Weiß ORACAL 010 ähnlich RAL 9003 / Schwarz ORACAL 070 ähnlich RAL 9005 / Silber ORACAL 090 ähnlich RAL 9006. Weitere individuelle Anpassungen möglich
- **Befestigung:** hochwertige Kunststoffkassette und Abstandshalter, wahlweise Klebemontage oder mit Saugnäpfen
- **Ansteuerung** über stromsparende Funktechnik
- **Darstellbare Farben:** schwarz/weiß/rot
- **Batteriebetrieb** mit Laufzeit von 5 – 7 Jahren

Components and features:

- **Formats:**
  4.2“ (400x300),
  5.8“ (600x448),
  7.5“ (384x640)
- **Cover** made of 3mm tempered glass with freely selectable frame color white ORACAL 010 similar to RAL 9003 / black ORACAL 070 similar to RAL 9005 / silver ORACAL 090 similar to RAL 9006. Further customizations are possible
- **Fastening:** high-quality plastic cassette and spacer, optional adhesive mounting or with suckers
- **Control** via energy-saving radio technology
- **Displayable colors:** black / white / red
- **Battery** operation with a term of 5 - 7 years

MediaFix Condeco
MediaFix Condeco

Neu im Programm ist die hochmoderne, digitale Raumbuchungslösung für gehobene Ansprüche, die direkt am Display, Smartphone oder PC gesteuert werden kann.

Eine cloud-basierte Besprechungsraum-Display/Software Lösung, mehr braucht es nicht, um Teams bei der Planung und Verwaltung der vorhandenen Konferenzräume zu unterstützen. Microsoft-Exchange und Google Calender Integration sorgen dafür, dass Leerzeiten oder Doppelbuchungen vermieden und aktuell stattfindende Events nicht unterbrochen werden.

In new addition to the portfoliois the state-of-the-art digital room booking solution for high demands which allows direct control on the display, smartphone or PC.

A cloud-based meeting room display / software solution, that's all it takes to help teams plan and manage their existing conference rooms. Microsoft-Exchange and Google Calendar integration ensure that idle or double bookings are avoided and current events are not interrupted.

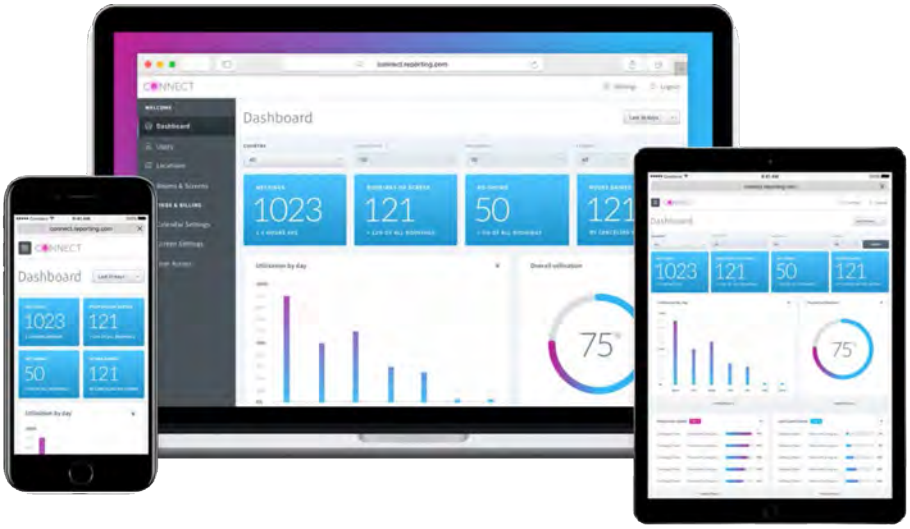

Auswertung der Raumnutzung und Leerläufe per Knopfdruck
One-click evaluation of room usage and idle-time

Stromversorgung erfolgt über Power over Ethernet (POE) oder 12V Spannungsversorgung (nicht inbegriffen)
Power supply via Power over Ethernet (POE) or 12V power supply (not included)

Art.-Nr. MediaFix Condeco	Format in Zoll
Art. No. MediaFix Condeco	Format in Inches
565.010	10"
565.020	MediaFixCondeco Connect

Wieso MediaFix Condeco?
Why MediaFix Condeco?

- Plug´n´Play Lösung sofort betriebsbereit, keine Installation nötig
  Plug'n'Play solution ready for immediate use, no installation required
- 24/7 Support bei jedem Display inklusivew
  24/7 support included with each display
- Mobile Raumbuchung und Auffinden verfügbarer Räume mit Smartphone
  Mobile room booking and finding available rooms with smartphone
- Nahtlose Integration da kompatibel mit bestehender Groupware MS-Exchange und Google Kalender
  Seamless integration as compatible with existing groupware MS-Exchange and Google Calendar
- Mieten oder kaufen
  Rent or buy

Digital Signage
Digital Signage

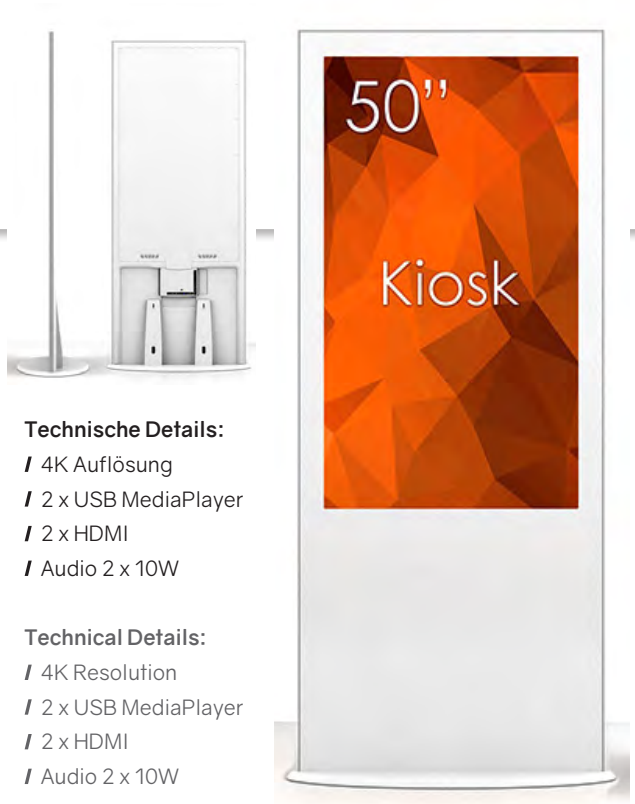

MediaFix Tower Indoor
MediaFix Tower Indoor

Technische Details:
- 4K Auflösung
- 2 x USB MediaPlayer
- 2 x HDMI
- Audio 2 x 10W

Technical Details:
- 4K Resolution
- 2 x USB MediaPlayer
- 2 x HDMI
- Audio 2 x 10W

Die digitalen Informationsstelen für den Innenbereich sind dank solider Elektronik für einen Dauerbetrieb 24/7 ausgelegt. Die hochwertigen Displays in den Größen 32“, 40“, 50“ und 58“ (auf Wunsch sind weitere Größen erhältlich) verfügen über eine 4K Auflösung. Lautsprecher und diverse Eingänge wie HDMI, VGA und USB runden das Gesamtpaket ab. Die Front und der ovale Fuß aus hochwertigem MDF sind mit widerstandsfähigem Hochglanzlack in weiß oder schwarz lackiert, (auf Wunsch sind weitere Farben erhältlich). Die Rückseite besteht aus farblich passend lackiertem Aluminium mit einem verschließbaren Wartungszugang. Ein schickes, abgeschrägtes Profil aus eloxiertem Aluminium unterstreicht die schlanke Form. Um die Stele netzwerkfähig zu machen, multimediale Inhalte mit Touchsteuerung darzustellen und diese zentral zu verwalten, stehen zwei Mini-PC’s (basierend auf Android oder Windows 10) zur Auswahl.

The Consystec digital freestanding displays for indoor use are designed for 24/7 continuous operation. The high-quality displays in the sizes 32”, 40”, 50” and 58” (on request other sizes are available) have a 4K resolution. Speakers and various inputs such as HDMI, VGA and USB complete the comprehensive package. Front and oval foot made of high-quality MDF are high-gloss painted in very resistant varnish in white or black (additional colors are available on request). The back is made of aluminum, color-matched, with a lockable service access. A slender, beveled profile in anodized aluminum underlines the slim shape. In order to make the stele network-capable, to display multimedia contents with touch-control and to manage it centrally two mini-PCs (based on Android or Windows 10) are offere.

Art.-Nr. MediaFix Tower Indoor	Format in Zoll	
Art. No. MediaFix Tower Indoor	Format in Inches	
540.032	32“	ohne Touch / without Touch
540.040	40“	
540.050	50“	
540.058	58“	
541.032	32“	mit Touch / Android Player / with Touch / Android Player
541.040	40“	
541.050	50“	
541.058	58“	
542.032	32“	mit Touch / Windows Player / with Touch / Windows Player
542.040	40“	
542.050	50“	
542.058	58“	
520.020	Android Mini PC	
520.030	Windows Mini PC	

Digitale Gebäudenavigation
Digital Facility Navigation

Besucher, die ein größeres Gebäude vielleicht zum ersten Mal aufsuchen, sind auf eine gute Navigation innerhalb des Gebäudes und auf dem Areal angewiesen. Ob Bürogebäude, Einkaufzentren, Flughäfen, Messen, Museen oder Krankenhäuser, unsere durchdachte Gebäudenavigationslösung führt jeden Besucher sicher und auf direktem Wege an das gewünschte Ziel. 2D- oder 3D- Lageplänen, ortsbezogene Informationen, Werbung, tagesaktuelle Inhalte (Newsticker, Wetter, usw.) sowie andere multimediale Inhalte können visualisiert werden.

Visitors who may be visiting a larger building for the first time depend on good navigation within the building and on the site. Whether office buildings, shopping malls, airports, trade fairs, museums or hospitals, our sophisticated building navigation solution guides every visitor safely and directly to the desired destination. 2D or 3D site plans, site-specific information, advertising, daily updated content (news ticker, weather, etc.) as well as other multimedia content can be visualized.

MediaFix Tower Outdoor
MediaFix Tower Outdoor

MediaFixTower für die Außenanwendung, ausgestattet mit hochwertiger und für 24/7 ausgelegter Hardware, leiten und informieren Besucher schon vor Betreten der Gebäude. Leuchtstarke Full-HD Panele von Samsung bieten mit 2500cd auch bei Sonnenschein ein gut ablesbares Bild. Das Gehäuse aus eloxiertem oder farbbeschichtetem Aluminium ist mit einer integrierten Heizung und aktiver Lüftung, beides thermostatgesteuert, ausgestattet. Das Display wird durch ein in die Fronttür eingelassenes 4mm starke ESG Glas geschützt. Sowohl die vordere, als auch die hintere Tür sind im Format vollflächig, abschliessbar und bieten für Revisionszwecke einen bequemen Zugang.

Der integrierte MediaPlayer spielt alle gängigen Formate in FullHD ab, der optionale Mini-PC mit Windows 10 Professional verbindet den Tower mit dem Netzwerk über LAN / opt. WLAN / opt. UMTS und lässt sich dann mit dem Consystec MediaFixTool verwalten. An der Unterseite befindet sich ein verzinkter Stahlsockel zur Montage auf dem bauseitigem Fundament sowie die Kabeldurchführung für den Stromanschluss 220 V. Im Inneren ist ein vorgeschriebener FI-Schalter verbaut.

MediaFixTower for outdoor use, equipped with high-quality and 24/7 capable hardware, guides and informs visitors before entering the building. Bright Full HD Panels from Samsung with 2500cd offer well readable image even in sunlight. The case, made of anodised or color-coated aluminum, is equipped with an integrated heating and active ventilation, both thermostat-controlled. The display is protected by a 4mm thick tempered glass pane embedded in the front door. Both the front door and the rear door are full-size in format, lockable and provide easy access for maintenance purposes.

The integrated MediaPlayer plays all popular formats in FullHD. An optional mini PC with Windows 10 Professional connects the tower with the network via LAN / opt. WLAN / opt. UMTS and it can then be managed by the Consystec MediaFixTool. On the underside there is a galvanized steel base for installation on the foundation as well as the cable output for the 220 V power connection. Inside, a prescribed FI switch is installed.

Maße MediaFixTower 46“:
ca. 820/2000/178 mm (B/H/T)
ca. 100KG
Size MediaFixTower 46“:
ca. 820/2000/178 mm (W/H/D)
ca. 100KG

Maße MediaFixTower 55“:
ca. 945/2000/178 mm (B/H/T)
ca. 115KG
Size MediaFixTower 55“:
ca. 945/2000/178 mm (W/H/D)
ca. 115KG

Art.-Nr. MediaFix Tower Outdoor	Format in Zoll	
Art. No MediaFix Tower Outdoor	Format in Inches	
550.046	46“	ohne Touch / without Touch
550.055	55“	
551.046	46“	mit Touch / Windows Player / with Touch / Windows Player
551.055	55“	

MediaFix Screen
MediaFix Screen

Eine weitere Möglichkeit, die gewünschten Informationen digital darzustellen, sind Infoscreens. Consystec bietet hier ein hochwertiges Programm an leistungsstarken Geräten an, die für den Dauerbetrieb 24/7 ausgelegt sind. Die Infoscreens sind in 5 Größen von 32“ bis 65“ erhältlich und können durch den bereits enthaltenen Android Mini-PC bequem auch über LAN/WLAN zentral angesteuert und verwaltet werden.

A further way to display the desired information digitally is by using info screens. Consystec offers a high-quality program of high-performance devices designed for continuous operation 24/7. The info screens are available in 5 sizes from 32“ to 65“ and can be centrally controlled and managed by an integrated Android Mini-PC over LAN/WiFi.

Art.-Nr. Digitale Infoscreens	Format in Zoll
Art. No. Digital Info Screens	Format in Inches
530.032	32“
530.043	43“
530.049	49“
530.055	55“
530.065	65“
520.010	Standfuß Stand
520.011	Wandhalterung Wall Bracket

Technische Details:

- ohne Touch
- Full-HD Auflösung
- DisplayPort/USB/ 2xHDMI/DVI/VGA/LAN/ WLAN
- Audio 2 x 10W
- HTML 5
- Android QuadCore

Technical Details:

- without Touch
- Full-HD Resolution
- DisplayPort/USB/LAN/ WLAN 2xHDMI/DVI/VGA
- Audio 2 x 10W
- HTML 5
- Android QuadCore

Holographische Displays
Holographic Displays

Durch unsere holographischen Displays lassen sich Produkte und Gegenstände jedweder Art sehr realitätsgetreu animiert und scheinbar freischwebend im Raum darstellen. Hinter Schaufenstern, an Wänden oder freistehend im Raum vermitteln die Holo-Displays ein nie dagewesenes visuelles Erlebnis. Der Betrachter benötigt dafür kein technisches Hilfsmittel, wie z.B. eine 3D Brille.

Computergesteuerte LEDs auf dem Rotor erzeugen im Betrieb ein stabiles und der Auflösung entsprechendes 3D Foto oder Video, je nach aufgespieltem Content. Ein integrierter WiFi Hotspot und Datenspeicher ermöglicht einfachstes Einspielen neuer Inhalte. Es muss lediglich mittels Laptop oder Smartphone eine WiFi-Verbindung zum Gerät aufgebaut werden. Mit Hilfe der integrierten Software können die Mediadaten dann per Drag & Drop auf das Gerät überspielt werden.

Through our holographic displays, all kind of products and objects can be animated very realistically and seemingly float freely in space. Behind shop windows, mounted on walls or freestanding in the room, the holo displays convey an unprecedented visual experience. The viewer needs no technical devices to be able to see the 3D image, such as 3D glasses.

Computer-controlled LEDs on the rotor produce a stable and resolution-compliant 3D photo or video during operation, depending on the content being played. An integrated WiFi hotspot and data storage allows for an easy import of new content. The only requirement is setting up a WiFi connection to the device using a laptop or smartphone. By using the integrated software, media data can then be transferred to the device via drag & drop

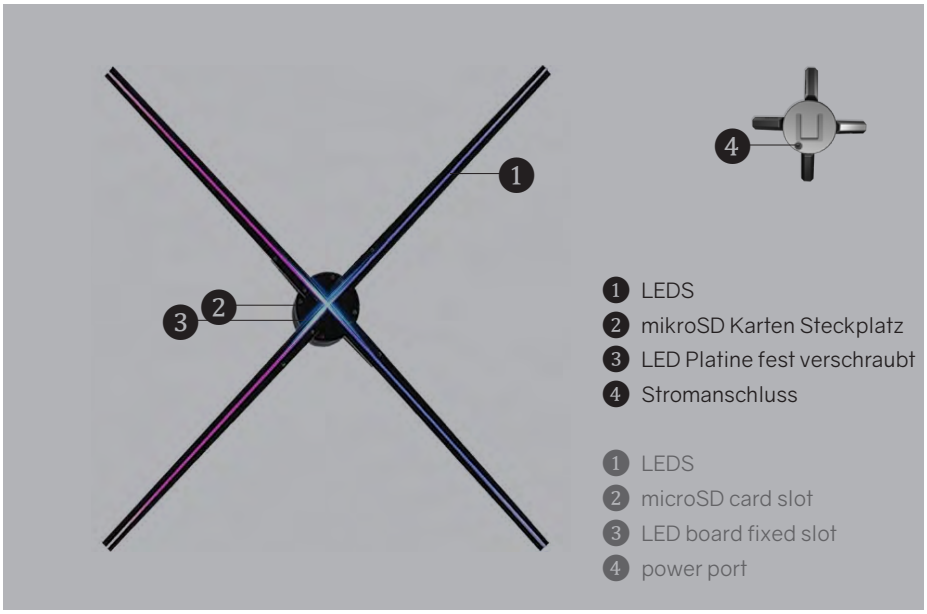

Art.-Nr. MediaFix HoloDisplay indoor	Ø in mm
Art.-Nr. MediaFix HoloDisplay indoor	Ø in mm
560.065	650

Technische Details:
- Auflösung 1600 x 720 dpi
- Umdrehungen pro Minute 650
- Produktmaße 650 x 650 x 86 mm
- Durchmesser Ø 650 mm
- Daten per SD-Karte und Smartphone APP
- Formate: mp4, avi, 3gp, mvb, jpg
- Speicher: 8 GB
- Stromversorgung und Verbrauch: 12V / 36W

Technical Details:
- Resolution 1600 x 720 dpi
- Rounds per minute 650
- Product size 650 x 650 x 86 mm
- Circle diameter 650 mm
- Content upload by SD Card and cell phone App
- Content format: mp4, avi, 3gp, mvb, jpg
- Memory: 8 GB
- Rated voltage and wattage: 12V / 36W

Digital Signage

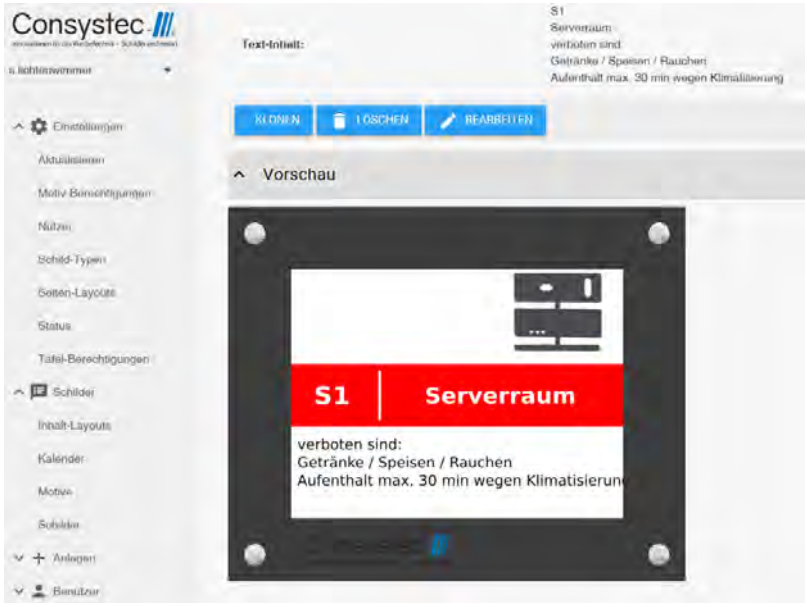

MediaFixTool
MediaFixTool

Das Herzstück jeder digitalen Beschilderungslösung ist die Steuerungssoftware. Consystec ist hier einen eigenen Weg gegangen mit der Entwicklung des anwenderfreundlichen und preiswerten MediaFixTool. Das Erstellen von ansprechenden Vorlagen und Inhalten ist einfach und erfordert nicht mehr als „normale“ IT Anwendungskenntnisse. Selbstverständlich ist es möglich, die komplette Vorlagenerstellung, Schilderverwaltung und Wartung den Consystec-Spezialisten zu delegieren.

Die auf einem Web-Service-basiende Software ist dank eines komfortablen Installers schnell und leicht auf Microsoft Windows Systemen eingerichtet.Für weitere Betriebssysteme wie MAC-OS, Linux usw. bietet Consystec eine Lösung mittels einer virtuellen Maschine an. Bei entsprechenden Netzwerkfreigaben lassen sich die Schilder von jedem Browser-fähigen Gerät inner- oder außerhalb des Firmennetz verwalten. Ein ausgeklügeltes Template- und Schildermanagement, Benutzerrechte-Verwaltung sowie die Anbindung von Kalendersystemen wie Microsoft Exchange, Office365 und Google Calendar machen das MediaFixTool zu einem unentbehrlichen Helfer bei der digitalen Beschilderung.

The heart of every digital signage solution is the control software. Consystec has gone its own way with the development of the user-friendly and inexpensive MediaFixTool. Creating appealing templates and content is easy and requires no more than „normal“ IT application knowledge. It is, of course, possible to delegate the complete template production, label management and maintenance to the Consystec specialist.

Due to an convenient installer the web service-based software is quickly and easily set up on Microsoft Windows systems. For other operating systems such as MAC-OS, Linux, etc. Consystec offers a solution using a virtual machine. With appropriate network shares, the signs can be managed from any browser capable device inside or even outside the company web. A sophisticated template and sign management, user rights management and the integration of calendar systems such as Microsoft Exchange, Office365 and Google Calendar make the MediaFixTool an indispensable aid in digital signage.

Checkliste / Checklist	
/ wirkungsvoll / effective	/ wegweisend / pioneering
/ interaktiv / interactive	/ zeitsparend / time-saving
/ modern / modern	/ einfach / easy
/ hochwertig / high quality	/ unterhaltend / entertaining
/ kosteneffizient / cost efficient	/ imagefördernd / image-promoting
/ verkaufsfördern / promotional	/ funktionell / functional
/ informativ / informative	/ usw... / etc...

MediaFixTool von Consystec MediaFixTool by Consystec	
	lauffähig unter fast allen Betriebssystemen executable under almost all operating systems
	Nutzung im Netzwerk use in network
	Kalenderanbindung calendar integration
	Benutzerrechte user rights
	intuitive Bedienung intuitive operation
	Update auf höhere Version jederzeit möglich update to higher version possible at any time
	keine Laufzeitbeschränkung oder Abo no time limit or subscription
	lokal und / oder Cloud user rights

Art.-Nr. MediaFixTool	Version
Art. No. MediaFixTool	Version
530.010	Basic
530.020	Professionell
530.030	Business

MediaFixTool ist in drei Versionen erhältlich:

/ **Die Basic Version** beinhaltet einen Layoutdesigner und erlaubt ein komfortables, manuelles Beschriften der Schilder per Texteingabe. Selbstverständlich sind einige ansprechende Standardvorlagen bereits integriert. Darüber hinaus können Inhalte zeitgesteuert dargestellt werden.

/ **Die Professional Version** umfasst die Ausstattungsmerkmale der Basic Version und bietet zusätzlich die Funktionen, Schilder komfortabel mit Hilfe von CSV Dateien zu befüllen. Damit ist es möglich, auch eine größere Anzahl von Schildern gleichzeitig zu ändern und zu aktualisieren.

/ **Die Business Version** umfasst wiederum die Ausstattungsmerkmale der Professional Version und bietet zusätzlich eine Schnittstelle zu MS Outlook, Office365 und Google Calendar, so dass bspw. Raumbuchungen komfortabel durchgeführt werden können (Voraussetzung: Exchange- Server / Office365 Abonnement / Googlekonto).

CDS is available in three versions:

/ **The Basic version** includes an layout designer and allows comfortable, manual labeling of the signs via text input. Of course, some appealing standard templates are already integrated. In addition, content can be timed.

/ **The Professional version** includes features of the Basic version and additionally offers the functions to fill labels with CSV files. This makes it possible to simultaneously change and update a larger number of signs at the same time.

/ **The Business version** again includes the features of the Professional version and additionally provides an interface to MS Outlook, Office365 und Google Calendar so that, for example, room bookings can be done comfortably (prerequisite: Exchange-Server / Office365 subscription / Google account).

Marketing Produkte
Marketing Products

Einleitung
Introduction

Die Palette unserer Marketing Produkte ist so vielfältig wie Ihre Ansprüche, wenn es um die optimale Präsentation Ihrer Produkte und Informationen geht. Sie umfasst LED-beleuchtete Produkte wie Leuchtkästen, Leuchtrahmen oder Schaukästen ebenso wie Klapprahmen, Infoständer oder Acrylprodukte z.B. für die Ladentheke.

Neben den dargestellten Standardprodukten können wir selbstverständlich auch Sondergrößen und -farben herstellen. Allen Produkten gemeinsam ist eine gute Verarbeitung, schickes Design und ein attraktives Preis-Leistungs-Verhältnis.

The range of our marketing products is as diverse as your requirements when it comes to the optimal presentation of your products and information. It includes LED-illuminated products such as light boxes, light frames or display cases, as well as snap frames, information stands or acrylic products i.g. for the shop counter.

In addition to the standard products presented, we can of course also produce special sizes and colors. All products have good workmanship, smart design and an attractive price-performance ratio.



Marketing Produkte
Marketing Products

LED-Leuchtkästen
LED Light Boxes

Die hochwertigen und wetterfesten Leuchtkästen zeichnen sich durch ein schickes Design aus, damit mit der Außenwerbung der bestmögliche Effekt erzielt wird. Neben den aufgeführten Größen, gibt es eine Vielzahl weiterer Standard- und Sondergrößen bis zu einer Länge von 6000 mm. 170 mm breite eloxierte Aluminiumprofile, eine stabile Aluminiumkonstruktion im Inneren und eine 2 mm starke Rückwand aus Aluminium Verbundplatten garantieren eine hohe Robustheit. Eine optimale Ausleuchtung wird garantiert durch hochwertige Trafos von Mean Well und Duxoled LED Leuchtmittel, deren Anzahl auf die jeweilige Größe abgestimmt ist. Die 3-5 mm starke opalweiße Frontplatte aus Acryl sorgt für eine gleichmäßige Beleuchtung der Beschriftung. Die Leuchtkästen sind in einseitiger und zweiseitiger Ausführung erhältlich.

The high-quality and weather-proof light boxes are characterized by a stylish design, so that the best possible effect is achieved with the outdoor advertising. In addition to the listed sizes, there are a variety of other standard and special sizes up to a length of 6000 mm. 170 mm wide anodized aluminum profiles, a stable aluminum construction inside and a 2 mm thick rear panel made of aluminum composite guarantee a high robustness. Optimal illumination is achieved by high-quality Mean Well transformers and Duxoled LED bulbs. The positioning and the number of the LED's used is always matched to the respective size of the light box. A 3-5 mm thick opal white acrylic front panel ensures even illumination of the lettering. The light boxes are available in one-sided and two-sided version.

Standard Profil 170 mm
Standard profile 170 mm

Art.-Nr. Einseitig	Art.-Nr. Doppelseitig	Höhe mm	Breite mm
Art. No. Single-sided	Art. No. double-sided	Height mm	Width mm
LEK.100.030	LED.100.030	300	1000
LEK.100.040	LED.100.040	400	1000
LEK.100.050	LED.100.050	500	1000
LEK.100.060	LED.100.060	600	1000
LEK.100.070	LED.100.070	700	1000
LEK.100.080	LED.100.080	800	1000
LEK.100.090	LED.100.090	900	1000
LEK.100.100	LED.100.100	1000	1000
LEK.125.040	LED.125.040	400	1250
LEK.125.050	LED.125.050	500	1250
LEK.125.060	LED.125.060	600	1250
LEK.125.070	LED.125.070	700	1250
LEK.125.080	LED.125.080	800	1250
LEK.125.090	LED.125.090	900	1250
LEK.125.100	LED.125.100	1000	1250
LEK.125.125	LED.125.125	1250	1250
LEK.150.050	LED.150.050	500	1500
LEK.150.060	LED.150.060	600	1500
LEK.150.070	LED.150.070	700	1500
LEK.150.080	LED.150.080	800	1500
LEK.150.090	LED.150.090	900	1500
LEK.150.100	LED.150.100	1000	1500
LEK.150.125	LED.150.125	1250	1500
LEK.150.150	LED.150.150	1500	1500
LEK.200.060	LED.200.060	600	2000
LEK.200.070	LED.200.070	700	2000
LEK.200.080	LED.200.080	800	2000
LEK.200.090	LED.200.090	900	2000
LEK.200.100	LED.200.100	1000	2000
LEK.200.125	LED.200.125	1250	2000
LEK.200.150	LED.200.150	1500	2000
LEK.250.070	LED.250.070	700	2500
LEK.250.080	LED.250.080	800	2500
LEK.250.090	LED.250.090	900	2500
LEK.250.100	LED.250.100	1000	2500
LEK.250.125	LED.250.125	1250	2500
LEK.250.150	LED.250.150	1500	2500

Marketing Produkte
Marketing Products

Premium Klapprahmen
Premium Snap Frames

Klapprahmen sind ein einfacher, aber effektiver Werbeträger für Plakat- oder Posterwerbung. Der Austausch von Poster oder Plakat ist durch das praktische Klappprofil schnell und einfach. Das Standardprogramm von Consystec umfasst verschiedene Modelle für den Innen- und Außeneinsatz mit Klappprofilen aus eloxiertem Aluminium. Auf Anfrage sind auch Sondergrößen und Profilbreiten bis 46 mm sowie Sonderfarben und -dekors lieferbar.

Grundsätzlich bestehen die Rückwände aus Polystyrol und die Abdeckfolien aus PET. Eine Ausnahme bilden die schwer entflammbaren Modelle, hier bestehen die Rückwände aus verzinktem Stahlblech und die Abdeckfolie aus B1 zertifiziertem Makrolon.

Snap frames are a simple but effective medium for poster or poster advertising. The replacement of poster is quick and easy due to the practical snap profile. Consystec's standard range includes various models for indoor and outdoor use with snap profiles made of anodized aluminum. Special sizes and profile widths up to 46 mm as well as special colors and decors are available on request.

Basically, the back panels are made of polystyrene and the cover sheets of PET. An exception are the hardly inflammable models. Here the back panels are made of galvanized steel and the cover sheet of B1 certified Makrolon.

Einseitig, 25 mm Profil
Single-sided, 25 mm profile



Art.-Nr. Ecken auf Gehrung Art. No. Mitred Corner	Art.-Nr. Abgerundet Art. No. Round Corner	Format
SNF.250.A5	SNF.251.A5	A5
SNF.250.A4	SNF.251.A4	A4
SNF.250.A3	SNF.251.A3	A3
SNF.250.A2	SNF.251.A2	A2
SNF.250.A1	SNF.251.A1	A1
SNF.250.A0	SNF.251.A0	A0
SNF.250.B3	SNF.251.B3	B3
SNF.250.B2	SNF.251.B2	B2
SNF.250.B1	SNF.251.B1	B1

Doppelseitig, 25 mm Profil
Double-sided, 25 mm profile

Art.-Nr. Ecken auf Gehrung Art. No. Mitred Corner	Art.-Nr. Abgerundet Art. No. Round Corner	Format
SNF.255.A4	Auf Anfrage on request	A4
SNF.255.A3	Auf Anfrage on request	A3
SNF.255.A2	Auf Anfrage on request	A2
SNF.255.A1	Auf Anfrage on request	A1
SNF.255.A0	Auf Anfrage on request	A0
SNF.255.B3	Auf Anfrage on request	B3
SNF.255.B2	Auf Anfrage on request	B2
SNF.255.B1	Auf Anfrage on request	B1
SNF.255.B0	Auf Anfrage on request	B0

Einseitig „Deco“, 25 mm Profil

Single-sided „Deco“, 25 mm profile

Art.-Nr. Ecken auf Gehrung	Art.-Nr. Abgerundet	Format
Art. No. Mitred Corner	Art. No. Round Corner	Format
SNF.252.A5	SNF.253.A5	A5
SNF.252.A4	SNF.253.A4	A4
SNF.252.A3	SNF.253.A3	A3
SNF.252.A2	SNF.253.A2	A2
SNF.252.A1	SNF.253.A1	A1
SNF.252.A0	SNF.253.A0	A0
SNF.252.B3	SNF.253.B3	B3
SNF.252.B2	SNF.253.B2	B2
SNF.252.B1	SNF.253.B1	B1

Einseitig „Deco“, 25mm Profil in RAL Farbe nach Wunsch

Single-sided „Deco“, 25mm profile painted in RAL colors



Einseitig „Holzoptik“, 25 mm Profil

Single-sided „wooden look“, 25 mm profile

Art.-Nr. Ecken auf Gehrung	Art.-Nr. Abgerundet	Format
Art. No. Mitred Corner	Art. No. Round Corner	Format
SNF.254.A5	Auf Anfrage on request	A5
SNF.254.A4	Auf Anfrage on request	A4
SNF.254.A3	Auf Anfrage on request	A3
SNF.254.A2	Auf Anfrage on request	A2
SNF.254.A1	Auf Anfrage on request	A1
SNF.254.A0	Auf Anfrage on request	A0
SNF.254.B3	Auf Anfrage on request	B3
SNF.254.B2	Auf Anfrage on request	B2
SNF.254.B1	Auf Anfrage on request	B1



Marketing Produkte
Marketing Products

Einseitig, schwer entflammbar, 25 mm Klemmprofil
Single-sided, hardly inflammable, 25 mm profile

Art.-Nr. Ecken auf Gehrung	Format
Art. No. Mitred Corner	Format
SNF.256.A4	A4
SNF.256.A3	A3
SNF.256.A2	A2
SNF.256.A1	A1
SNF.256.A0	A0
SNF.256.B3	B3
SNF.256.B2	B2
SNF.256.B1	B1
SNF.256.B0	B0

Einseitig, wasserfest, abschließbar, 32 mm Klemmprofil
Single-sided, waterproof, lockable,32 mm profile

Art.-Nr. Ecken auf Gehrung	Format
Art. No. Mitred Corner	Format
SNF.322.A4	A4
SNF.322.A3	A3
SNF.322.A2	A2
SNF.322.A1	A1
SNF.322.A0	A0
SNF.322.B3	B3
SNF.322.B2	B2
SNF.322.B1	B1
SNF.322.B0	B0



Premium LED Leuchtrahmen
Premium LED Illuminated Frames

LED-Leuchtrahmen erfüllen einen wesentlichen Zweck: Die gleichmäßige Ausleuchtung der eingelegten Bakelit Folien. Das Standardprogramm von Consystec umfasst Leuchtrahmen mit 25mm breiten, silber eloxierten Aluminium-Klappprofilen (46mm Breite bei den Outdoor-Varianten). Auch hier wird ausschließlich Premium Qualität angeboten mit hochwertigen LED's, die die Fläche homogen ausleuchten. Auf Anfrage fertigen wir gerne auch Sonderausführungen.

LED frames fulfill one essential purpose: even illumination of the inserted bakelite foils. The standard program of Consystec includes LED frames with 25mm wide, silver anodized aluminum snap profiles (46mm width in the outdoor versions). Again, only premium quality is offered with high-quality LEDs, which illuminate the surface homogeneously. On request we also produce customized designs.

LED Leuchtrahmen ein-/doppelseitig
LED Illuminated Frames single-/double-sided

Art.-Nr. Einseitig Art. No. Single-sided	Art.-Nr. Doppelseitig Art. No Double-sided	Format Format
LFR.250.A4	LFR.251.A4	A4
LFR.250.A3	LFR.251.A3	A3
LFR.250.A2	LFR.251.A2	A2
LFR.250.A1	LFR.251.A1	A1
LFR.250.B3	LFR.251.B3	B3
LFR.250.B2	LFR.251.B2	B2
LFR.250.B1	LFR.251.B1	B1

LED Leuchtrahmen einseitig, outdoor, abschließbar
LED Illuminated Frames single-sided, outdoor, lockable

Art.-Nr. Einseitig Art. No. Single-sided	Art.-Nr. Doppelseitig Art. No Double-sided	Format Format
LFR.255.A4	-	A4
LFR.255.A3	-	A3
LFR.255.A2	-	A2
LFR.255.A1	-	A1
LFR.255.A0	-	A0
LFR.255.B3	-	B3
LFR.255.B2	-	B2
LFR.255.B1	-	B1
LFR.255.B0	-	B0
LFR.255.S1	-	1000 x 2000 mm
LFR.255.S2	-	1189 x 1750 mm

Marketing Produkte
Marketing Products

LED Displays mit magnetischem Verschluss
LED Displays with magnetic closure

Neu im Programm sind LED Displays zur Wandmontage oder zum Aufstellen in unterschiedlichen Formaten, die über ein praktisches, magnetisches Verschluss-System verfügen. Dieses wird abgedeckt von einem 30mm breiten, schwarzen Passepartout und ermöglicht sehr geringe Einbautiefen von nur 15mm bei den einseitigen und 38mm bei den doppelseitigen Produkten. Das Profil besteht aus silbern eloxiertem Aluminium. Auf Wunsch kann dieses auch in RAL Farben lackiert werden.

New additions to the product portfolio are LED displays wall mounted or floor-standing in various formats, which have a practical magnetic closure system. This is covered by a 30mm wide, black passe-partout and allows very small installation depths of only 15mm for the one-sided and 38mm for the double-sided products. The profile is made of silver anodized aluminum. On request, this can also be painted in RAL colors as desired.

LED Leuchtrahmen ein-/doppelseitig mit magnetischem Verschluss
LED Illuminated Frames single-(double-sided with magnetic closure

Art.-Nr. Einseitig Art. No. Single-sided	Art.-Nr. Doppelseitig Art. No Double-sided	Format Format
LFR.301.A4	LFR.302.A4	A4
LFR.301.A3	LFR.302.A3	A3
LFR.301.A2	LFR.302.A2	A2
LFR.301.A1	LFR.302.A1	A1
LFR.301.A0	LFR.302.A0	A0
LFR.301.B3	LFR.302.B3	B3
LFR.301.B2	LFR.302.B2	B2
LFR.301.B1	LFR.302.B1	B1



LED Infoständer S einseitig
LED info-board S single-sided

Art.-Nr. Kabelgebunden	Art.-Nr. Batterie powered	Format
Art. No. corded	Art. No. Batterie powered	Format
INB.600.A4	INB.650.A4	A4
INB.600.A3	INB.650.A3	A3

LED Infoständer S einseitig mit magnetischem Verschluss
LED info-board S single-sided with magnetic closure

LED Infoständer L zweiseitig
LED info-kiosk L double-sided

Art.-Nr.	Format mm
Art. No.	Format mm
INB.700.1	A1
INB.700.2	594 x 1682
INB.700.3	700 x 1000
INB.700.4	700 x 1700

LED Infoständer L zweiseitig mit magnetischem Verschluss
LED info-kiosk L double-sided with magnetic closure

Marketing Produkte
Marketing Products

Durable Info-Rahmen
Durable info frames

Die flexiblen Info-Rahmen des Herstellers Durable bieten eine professionelle und hochwertige Präsentationslösung für Hinweise, Aushänge oder Werbung, die häufig gewechselt werden müssen. Das Einlegen und Auswechseln von Informationen erfolgt schnell und einfach über den flach anliegenden, aufklappbaren Magnetrahmen, der in verschiedenen Formaten und Designs angeboten wird.

Die Rahmen zur Klebemontage eignen sich für alle glatten Oberflächen und können einfach wieder entfernt werden. Durch die beidseitig identische Optik können die Rahmen auch an transparenten Glasflächen befestigt und mit zweiseitig beschrifteten Dokumenten bestückt werden.

Durable's flexible info frames provide a professional and high-quality presentation solution for notes, posters or advertisements that require frequent replacement. Placing and exchanging information is quick and easy with the flat, hinged magnetic frame available in various formats and designs.

The adhesive mounting frames are suitable for all smooth surfaces and can be easily removed. Due to the identical look on both sides, the frames can also be attached to transparent glass surfaces and equipped with two-sided inscribed documents.

Klebemontage
Adhesive Mounting

Art.-Nr. Art. No.	Format Format	Farbe Color
DUR.101.A5	DIN A5	Schwarz black
DUR.123.A5	DIN A5	Silber silver
DUR.101.A4	DIN A4	Schwarz black
DUR.102.A4	DIN A4	Weiß white
DUR.103.A4	DIN A4	Rot red
DUR.105.A4	DIN A4	Grün green
DUR.107.A4	DIN A4	Blau blue
DUR.123.A4	DIN A4	Silber silver
DUR.101.A3	DIN A3	Schwarz black
DUR.103.A3	DIN A3	Rot red
DUR.105.A3	DIN A3	Grün green
DUR.107.A3	DIN A3	Blau blue
DUR.123.A3	DIN A3	Silber silver
DUR.101.A2	DIN A2	Schwarz black
DUR.123.A2	DIN A2	Silber silver
DUR.101.A1	DIN A1	Schwarz black
DUR.123.A1	DIN A1	Silber silver

Tischaufsteller
Table Displays

Art.-Nr.	Format	Farbe
Art. No.	Format	Color
DUR.223.A4	DIN A4	Silber silver
DUR.223.A3	DIN A3	Silber silver

Als Tischaufsteller sind die Magnetrahmen auf hochwertige Metallträger mit verstellbaren Füßen aufgebracht, Das Aufstellen ist sowohl im Hoch- als auch im Querformat möglich.
As a table stand, the magnetic frame is attached to high-quality metal support with adjustable feet. Installation is possible in portrait or landscape format.

Bodenaufsteller
Floor standing

Art.-Nr.	Format	Farbe
Art. No.	Format	Color
DUR.323.A4	DIN A4	Silber silver
DUR.323.A3	DIN A3	Silber silver

Als Bodenaufsteller sind die Metallträger mit den Magnetrahmen auf höhenverstellbaren Stangen mit passenden Füßen befestigt. Neben der Höhe kann auch der Lesewinkel individuell eingestellt werden. Die Bodenaufsteller eignen sich für den Innen- und den geschützten Außenbereich.
As a floor stand, the metal supports with the magnetic frame are mounted on height-adjustable rods with matching feet. In addition to the height adjustment, the reading angle can be adjusted individually as well. The floor displays are suitable for indoor and protected outdoor areas.

Wanddisplays
Wall Displays

Art.-Nr.	Format	Farbe
Art. No.	Format	Color
DUR.423.A4	DIN A4	Silber silver
DUR.423.A3	DIN A3	Silber silver

Bei den Versionen zur Wandmontage sind die Magnetrahmen auf schicken Metallträgern befestigt. Die Informationen können im Hoch- oder Querformat präsentiert werden, der Lesewinkel ist individuell einstellbar.
In the wall-mounted versions, the magnetic frames are mounted on stylish metal supports. The information can be presented in portrait or landscape format, the reading angle is individually adjustable.

Marketing Produkte
Marketing Products

Schaukästen
Notice Boards

Schaukästen sind ein hervorragendes Produkt, um Aushänge, Informationen, Bekanntmachungen und natürlich Poster und Plakate darin anzubringen und zu schützen. Consystec hat eine Auswahl von hochwertigen und häufig nachgefragten Schaukästen im Standard-Programm. Die Schaukästen können an die Wand montiert werden oder mittels zweier Standpfosten aufgestellt werden. Diese können entweder einbetoniert oder mit Montageplatten auf dem Boden verschraubt werden. Abweichende Maße, Farben oder sonstige Spezifikationen sind auf Anfrage jederzeit möglich.

Produktmerkmale:

- Wetterfest
- Frontscheibe 4mm ESG Glas
- Rahmen aus eloxiertem Aluminium
  bis 6xA6: 45mm x 38mm (B x T)
  ab 8xA4 bis 18xA4: 55mm x 50mm (B x T)
  ab 21xA4: 65mm x 67mm (B x T)
- Rückwand aus verzinktem und pulverbeschichtetem Stahl in Weiß, magnetisch
- Tür bis 90° schwenkbar mit 1 oder 2 Schlössern (abhängig von der Größe)

Notice boards are an excellent product to display and protect postings, information, announcements and of course posters. Consystec has a selection of high-quality and frequently requested sizes in the standard program. The notice boards can be wall mounted or floor mounted with two posts. The posts can either be concreted or screwed onto the floor/foundation with mounting plates. Other dimensions, colors or specifications are possible on request.

Product features:

- Weatherproof
- Front glass 4mm ESG glass
- Anodized aluminum frame
  up to 6xA6: 45mm x 38mm (B x T)
  from 8xA4 to 18xA4: 55mm x 50mm (B x T)
  from 21xA4: 65mm x 67mm (B x T)
- Backboard of galvanized and powder coated steel in white, magnetic
- Door can be tilted up to 90 ° with 1 or 2 locks (depending on the size)

Art.-Nr.	Aufnahme	Sichtfläche mm	Abmessungen mm	Schloss
Art. No.	Capacity	Visible Area mm	External Dimensions mm	Lock
NB1.250.340	1 A4	250 x 340	328 x 418	1
NB1.250.660	2 A4	250 x 660	328 x 738	1
NB1.250.980	3 A4	250 x 980	328 x 1058	1
NB1.480.340	2 A4	480 x 340	558 x 418	1
NB1.480.660	4 A4	480 x 660	558 x 738	1
NB1.480.980	6 A4	480 x 980	558 x 1058	1
NB1.710.340	3 A4	710 x 340	788 x 418	2
NB1.710.660	6 A4	710 x 660	788 x 738	2
NB3.680.940	9 A4	680 x 940	790 x 1050	2
NB3.900.640	8 A4	900 x 640	1010 x 750	2
NB3.880.940	12 A4	880 x 940	990 x 1050	2
NB3.1120.640	10 A4	1120 x 640	1230 x 750	2
NB3.1340.940	18 A4	1340 x 940	1450 x 1050	-
NB5.1570.920	21 A4	1570 x 920	1700 x 1050	-
NB5.1760.920	24 A4	1760 x 920	1890 x 1050	-
NB5.1980.920	27 A4	1980 x 920	2110 x 1050	-

Standpfosten und Montageplatten
Posts and mounting plates

Art.-Nr. Pfosten Rechteckprofil (2 Stk.)	Abmessungen mm
Art. No. Posts rectangular profile (2 pcs.)	Abmessungen mm
NBZ.200.70	2000 (70 x 70)
NBZ.220.70	2200 (70 x 70)
NBZ.250.70	2500 (70 x 70)

Art.-Nr. Pfosten Rundprofil (2 Stk.)	Abmessungen mm
Art. No. Posts round profile (2 pcs.)	Abmessungen mm
NBZ.200.80	2000 (Ø 80)
NBZ.220.80	2200 (Ø 80)
NBZ.250.80	2500 (Ø 80))

Art.-Nr. Montageplatten für Pfosten (2 St5k.)	Abmessungen mm
Art. No. Baseplates for posts (2 pcs.)	Abmessungen mm
NBZ.2030.70	200x300 (70x70)
NBZ.2030.80	200x300 (Ø 80)

Marketing Produkte
Marketing Products

Büroschilder
Office Signs

Click Sign
Click Sign

Art.-Nr. Büroschild Kunststoff	Format (mm)	Farbe
Art. No. Office Sign Plastics	Format (mm)	Color
DUR.602.S	149 X 52,5	Weiß white
DUR.603.S	149 X 52,5	Rot red
DUR.607.S	149 X 52,5	Blau blue
DUR.637.S	149 X 52,5	Grau grey
DUR.602.A6	149 X 105,5	Weiß white
DUR.603.A6	149 X 105,5	Rot red
DUR.607.A6	149 X 105,5	Blau blue
DUR.637.A6	149 X 105,5	Grau grey
DUR.602.Q	149 X 148,5	Weiß white
DUR.603.Q	149 X 148,5	Rot red
DUR.607.Q	149 X 148,5	Blau blue
DUR.637.Q	149 X 148,5	Grau grey
DUR.602.A5	210 X 148,5	Weiß white
DUR.603.A5	210 X 148,5	Rot red
DUR.607.A5	210 X 148,5	Blau blue
DUR.637.A5	210 X 148,5	Grau grey
DUR.602.A4	210 X 148,5	Weiß white
DUR.603.A4	297 X 210	Rot red
DUR.607.A4	297 X 210	Blau blue
DUR.637.A4	297 X 210	Grau grey

Die praktischen Büroschilder aus Kunststoff sind klar und funktional gestaltet. Sie sind in der Rahmenfarben Weiß, Rot, Blau und Grau erhältlich. Der Beschriftungseinleger aus weißem Karton kann mühelos gewechselt werden, da sich das Sichtfenster einfach nach oben schieben und dann nach vorne aufklappen lässt. Die Schilder können verschraubt oder geklebt werden. Ein Montageset mit Anleitung liegt bei. Passende zusätzliche Beschriftungseinleger als vorgestanzte, EDV-beschriftbare DIN A4 Bögen sind selbstverständlich ebenfalls erhältlich.

The practical office signs made of plastic are clear and functional. They are available in the frame colors white, red, blue and gray. The labeling insert made of white cardboard can be easily changed because the viewing window can simply slide up and then open to the front. The signs can be screwed or glued. Mounting kit and instructions are enclosed. Matching additional labeling inserts as pre-punched, EDV-inscribable DIN A4 sheets are of course also available.

Info Sign

Info Sign

Das schicke Büroschild aus Aluminium und Acryl gestaltet klassisches Design durch eine neuartige Rippenoptik und bewusst versetzte Befestigungskappen neu. Der hochwertige Aluminiumrücken kann an dem gewünschten Objekt verschraubt oder verklebt werden. Die Kartoneinlage ist durch eine nicht spiegelnde Acrylplatte geschützt, die mit 2 Kappen fixiert wird. Montageset und Anleitung liegen bei. Passende zusätzliche Beschriftungseinleger als vorgestanzte, EDV-beschriftbare DIN A4 Bögen sind selbstverständlich ebenfalls erhältlich.

The stylish office sign made of Aluminum and acrylic redesigns classic design with a novel rib look and consciously shifted fixing caps. The high quality aluminum back can be screwed or glued to the desired object. The cardboard insert is protected by a non-reflective acrylic plate which is fixed with 2 caps. Mounting kit and instructions are included. Matching additional inscription inserts as pre-punched, EDV-inscribable DIN A4 sheets are of course also available.

Art.-Nr. Office Sign Aluminium	Format (mm)	Farbe
Art. No. Office Sign Aluminum	Format (mm)	Color
DUR.723.S	150x50	Silbern silver
DUR.723.A6	DIN A6	Silbern silver
DUR.723.Q	150x150	Silbern silver
DUR.723.A5B	DIN A5	Silbern silver
DUR.603.A5H	DIN A5	Silbern silver
DUR.723.A4B	DIN A4	Silbern silver
DUR.723.A4H	DIN A4	Silbern silver

Art.-Nr. Papiereinleger, 10 Stück	Format mm	Farbe
Art. No. Paper inlays, 10 pieces	Format mm	Color
DUR.360.S	150x50	Weiß white
DUR.360.A6	DIN A6	Weiß white
DUR.360.Q	150 x 150	Weiß white
DUR.360.A5	DIN A5	Weiß white
DUR.360.A4	DIN A4	Weiß white

Pylone
Pylons

Einleitung
Introduction

Consystec Pylone sind repräsentative Bausteine der Unternehmenskommunikation. Ob als Werbeträger oder als Bestandteil eines Wegeleitsystems eingesetzt – die Pylone garantieren ein positives Erscheinungsbild. Hochwertige Verarbeitung, Variantenvielfalt und zeitloses Design zeichnen die Consystec Pylone aus. Auf Wunsch werden die Pylone selbstverständlich beschriftet und montiert.

The Consystec pylons are representative elements of corporate communications. Whether used as an advertising medium or as part of an orientation system – the pylons guarantee a positive appearance. The Consystec pylons are characterized by high quality workmanship, a wide range of variants and a timeless design. On request, the pylons can be labeled and installed.

Pylone
Pylons

Zeus
Zeus

aus Glas und Edelstahl
made of Glass and Stainless Steel

Die Consystec Pylone der „Zeus“ Serie gehören zu den Hochwertigsten und technisch Anspruchsvollsten und verfügen über eine geprüfte Systemstatik. Konzipiert für den Außenbereich erfolgt die Befestigung mittels Dübeln auf einem Fundament. 10mm starkes satiniertes ESG-Glas wird mit stabilen und schicken Verbindern aus Edelstahl in Vierlochoptik auf das gebürstete Edelstahlgerüst verschraubt. Die angebotenen Größen beginnen bei 450x900 mm und enden bei 1.500x3.600 mm (Glasmaß B x H).

Consystec pylons from the “Zeus” series are among the most sophisticated and have official static certification. Designed for outdoor use, the fixing is done by means of anchors on a foundation. 10mm thick satinized ESG glass is screwed to the brushed stainless steel frame with stable and chic connectors made of stainless steel in four-hole optics. The sizes offered start at 450x900 mm and end at 1,500x3,600 mm (glass size W x H).

Grundmodell Zeus A
Basic model Zeuss A

Satiniertes Glas flach (10 mm), Edelstahlgerüst Vierkantrohr (100 x 100mm)

Satinized glass flat (10 mm), stainless steel frame square tube (100 x 100mm)

Option 1: Verbinder mit Flachsenkkopf und konischer Glasbohrung statt Zylinderkopf
Option 1: Connector with countersunk head and conical glass bore instead of cylinder head

Option 2: Rundrohr statt Vierkantrohr
Option 2: Round pipe instead of square pipe

Grundmodell Zeus B
Basic model Zeuss B

Satiniertes Glas konvex (10 mm), Edelstahlgerüst Rundrohr (Ø 100 mm)

Satinized glass convex (10 mm), stainless steel frame round tube (100 x 100mm) connectors

Option 1: Seitenverkleidung ESG-Glas satiniert (10 mm) mit passenden Verbindern
Option 1: Side panels ESG satinized glass (10mm) with appropriate connectors

Option 2: Seitenverkleidung PVC lackiert mit hochwertigem Autolack in der gewünschten Farbe mit passenden Verbindern
Option 2: Side panels PVC lacquered with high-quality car paint in the desired color with appropriate connectors

Art.-Nr. Zeus (Flach) Art. No. Zeus (Flat)	Art.-Nr. Zeus (Konvex) Art. No. Zeus (Convex)	Glasmaß mm Glass Size mm
140.622	140.222	750 x 1200
140.623	140.223	750 x 1500
140.624	140.224	750 x 1800
140.625	140.225	750 x 2100
140.626	140.226	750 x 2400
140.627	140.227	750 x 2700
140.628	140.228	750 x 3000
140.629	140.229	750 x 3300
140.630	140.230	750 x 3600
140.632	140.232	900 x 1200
140.633	140.233	900 x 1500
140.634	140.234	900 x 1800
140.635	140.235	900 x 2100
140.636	140.236	900 x 2400
140.637	140.237	900 x 2700
140.638	140.238	900 x 3000
140.639	140.239	900 x 3300
140.640	140.240	900 x 3600
140.642	140.242	1050 x 1200
140.643	140.243	1050 x 1500
140.644	140.244	1050 x 1800
140.645	140.245	1050 x 2100
140.646	140.246	1050 x 2400
140.647	140.247	1050 x 2700
140.648	140.248	1050 x 3000
140.649	140.249	1050 x 3300
140.650	140.250	1050 x 3600
140.652	140.252	1200 x 1200
140.653	140.253	1200 x 1500
140.654	140.254	1200 x 1800
140.655	140.255	1200 x 2100
140.656	140.256	1200 x 2400
140.657	140.257	1200 x 2700
140.658	140.258	1200 x 3000
140.659	140.259	1200 x 3300
140.660	140.260	1200 x 3600
140.662	140.262	1350 x 1200
140.663	140.263	1350 x 1500
140.664	140.264	1350 x 1800
140.665	140.265	1350 x 2100
140.666	140.266	1350 x 2400
140.667	140.267	1350 x 2700
140.668	140.268	1350 x 3000
140.669	140.269	1350 x 3300
140.670	140.270	1350 x 3600
140.672	140.272	1500 x 1200
140.673	140.273	1500 x 1500
140.674	140.274	1500 x 1800
140.675	140.275	1500 x 2100
140.676	140.276	1500 x 2400
140.677	140.277	1500 x 2700
140.678	140.278	1500 x 3000
140.679	140.279	1500 x 3300
140.680	140.280	1500 x 3600

Optionen für Zeus Serie
Options for Zeuss Series

Art.-Nr. Art. No.	bis zu einer Glashöhe von mm up to a glass height of mm	
140.1010	1800	Verbinder Flachsenkkopf statt Zylinderkopf Surcharge Connector Flathead instead of Cylinderhead
140.1011	2700	
140.1012	3600	
140.1021	1800	Aufpreis Seitenverkleidung Glas nur Rundrohr Surcharge Side Panel Glass only Round-Tube
140.1022	2700	
140.1023	3600	
140.1031	1800	Aufpreis Seitenverkleidung PVC lackiert nur Rundrohr Surcharge Side Panel PVC Painted only Round-Tube
140.1032	2700	
140.1033	3600	
140.1040	1800	Aufpreis Rundrohr Pylon flach Surcharge Round Tube Flat Pylon
140.1041	2700	
140.1042	3600	

Grundmodell Zeus B
Basic model Zeuss B

Option 3: Verbinder mit Flachsenkkopf und konischer Glas- bohrung statt Zylinderkopf

Option 3: Connector with countersunk head and conical glass bore instead of cylinder head

Pylone
Pylons

Hera
Hera

aus Aluminium und Acrylglas
made of Aluminum and Acrylic

Die eleganten Consystec Pylone der „Hera"-Serie sind beidseitig LED-beleuchtet. Die abgerundeten Seitenprofile bestehen aus eloxiertem Aluminium, die Decken- und Bodenstücke aus feuerverzinktem und pulverbeschichtetem Stahl. Die Fronten werden mit einer 3mm bzw. 4mm starken, opalweißen und gewölbten Acrylplatte geschlossen. Der Pylon kann wahlweise mit feuerverzinkten Füßen auf ein Fundament montiert oder mit entsprechenden Montageprofilen direkt einbetoniert werden. Es werden Höhen von 1.500 bis 4.000 mm sowie vier Breiten von 1.017 bis 1.775mm als Standardformate angeboten. Sonderformate können auf Anfrage jederzeit gefertigt werden.

The elegant pylons from the "Hera" series are LED illuminated on both sides. The rounded side profiles are made of anodized aluminum, the ceiling and floor pieces are made of galvanized and powder-coated steel. Both, front and back are closed with a 3 mm or 4 mm thick, opal white and rounded acrylic panel. The pylon can be mounted on a foundation with galvanized feet or can be concreted directly with appropriate mounting profiles. Heights of 1,500-4,000 mm as well as four widths from 1,017 to 1,775 mm are offered as standard formats. Custom-made formats can be produced on request.

Art.-Nr. Eloxiert Art. No. Anodized	Art.-Nr. Lackiert Art. No. Painted	Maße mm Sizes mm
AAP.150.17E	AAP.150.17R	1017 x 1500
AAP.150.45E	AAP.150.45R	1245 x 1500
AAP.150.73E	AAP.150.73R	1473 x 1500
AAP.150.75E	AAP.150.75R	1775 x 1500
AAP.200.17E	AAP.200.17R	1017 x 2000
AAP.200.45E	AAP.200.45R	1245 x 2000
AAP.200.73E	AAP.200.73R	1473 x 2000
AAP.200.75E	AAP.200.75R	1775 x 2000
AAP.250.17E	AAP.250.17R	1017 x 2500
AAP.250.45E	AAP.250.45R	1245 x 2500
AAP.250.73E	AAP.250.73R	1473 x 2500
AAP.250.75E	AAP.250.75R	1775 x 2500
AAP.300.17E	AAP.300.17R	1017 x 3000
AAP.300.45E	AAP.300.45R	1245 x 3000
AAP.300.73E	AAP.300.73R	1473 x 3000
AAP.300.75E	AAP.300.75R	1775 x 3000
AAP.350.17E	AAP.350.17R	1017 x 3500
AAP.350.45E	AAP.350.45R	1245 x 3500
AAP.350.73E	AAP.350.73R	1473 x 3500
AAP.350.75E	AAP.350.75R	1775 x 3500
AAP.400.17E	AAP.400.17R	1017 x 4000
AAP.400.45E	AAP.400.45R	1245 x 4000
AAP.400.73E	AAP.400.73R	1473 x 4000
AAP.400.75E	AAP.400.75R	1775 x 4000

Art.-Nr. Art. No.	Zubehör Accessories
AAF.300.001	Pylonfuß für eine Höhe bis 3000 mm Pylon foot for a height up to 3000 mm
AAF.500.001	Pylonfuß für eine Höhe bis 5000 mm Pylon foot for a height up to 5000 mm
AAF.070.070	Vierkant Stahlprofil 70 x 70 mm Square Steel Profile 70 x 70 mm

Poseidon
Poseidon

aus Aluminium und Alu.-Verbundpl.
made of Aluminum and Alu. Compon.

Modern, schlank und preiswert – das sind die wesentlichen Attribute der Pylone aus der "Poseidon" Serie. An den Pfosten aus 80x80x3mm Aluminium-Vierkantrohren, die durch drei Quertraversen verstärkt werden, ist an den Außenseiten je ein doppelseitiges Nutprofil angebracht. Dort wird die Beplankung aus Aluminium-Verbundplatten eingeführt und befestigt. Standardmäßig stehen die Dekors weiß, silber und - bis 1000mm Breite - Edelstahl gebürstet zur Verfügung. Der Pylon kann wahlweise mit feuerverzinkten Füßen auf ein Fundament montiert oder mit entsprechenden Montageprofilen direkt einbetoniert werden.

Modern, slim and inexpensive - these are the essential attributes of the pylons of the „Poseidon" series. On the posts of 80x80x3mm aluminum square tubes, which are reinforced by three cross bars, a double-sided groove profile is attached to the outer sides. There, the planking made of luminum component is inserted and fastened. The decor is available in white, silver and - up to 1000mm width - stainless steel brushed. The pylon can optionally be mounted on a foundation with galvanized feet or can be concreted directly with the appropriate mounting profiles.

Art.-Nr. Poseidon weiß	Art.-Nr. Poseidon silber	Art.-Nr. Poseidon Edelstahl	Maße mm
Art. No. Poseidon white	Art. No. Poseidon silver	Art. No. Poseidon Stainless Steel	Maße mm
ADP.200.060.W	ADP.200.060.S	ADP.200.060.E	2000 x 600
ADP.200.080.W	ADP.200.080.S	ADP.200.080.E	2000 x 800
ADP.200.100.W	ADP.200.100.S	ADP.200.100.E	2000 x 1000
ADP.200.120.W	ADP.200.120.S	–	2000 x 1200
ADP.250.060.W	ADP.250.060.S	ADP.250.060.E	2500 x 600
ADP.250.080.W	ADP.250.080.S	ADP.250.080.E	2500 x 800
ADP.250.100.W	ADP.250.100.S	ADP.250.100.E	2500 x 1000
ADP.250.120.W	ADP.250.120.S	–	2500 x 1200
ADP.300.060.W	ADP.300.060.S	ADP.300.060.E	3000 x 600
ADP.300.080.W	ADP.300.080.S	ADP.300.080.E	3000 x 800
ADP.300.100.W	ADP.300.100.S	ADP.300.100.E	3000 x 1000
ADP.300.120.W	ADP.300.120.S	–	3000 x 1200

Art.-Nr. Art. No.	Zubehör Accessories
AAF.070.070	Vierkant Stahlprofil 70 x 70 mm Square Steel Profile 70 x 70 mm
AAF.300.001	Pylonfuß für eine Höhe bis 3000 mm Pylon foot for a height up to 3000 mm

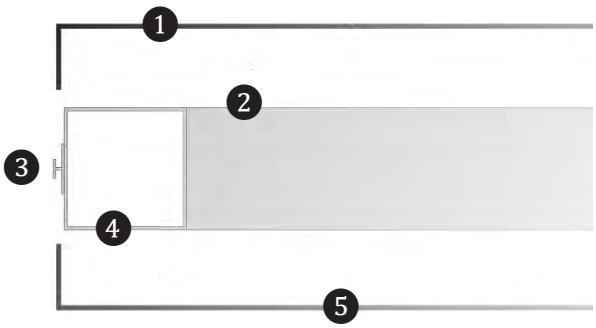

1. 3 mm Aluminium-Verbundplatten
   3 mm aluminum composite panel
2. Aluminium-Quertraversen oben, mitte und unten
   aluminium cross bars top, center and bottom
3. Aluminium-Nutprofil
   aluminium groove profile
4. Aluminium Pfosten 80 x 80 mm
   aluminium posts 80 x 80 mm
5. 3 mm Aluminium-Verbundplatten
   3mm aluminium composite panel

Stelen
Steles

Einleitung
Introduction

Die äußerst hochwertigen Glas Stelen bieten eine elegante und zeitlose Option für unterschiedliche Einsatzmöglichkeiten. Im Innenbereich kommen Edelstahlwinkel mit einer brillant geschliffenen Oberfläche zum Einsatz. Für den Außenbereich gibt es zwei Möglichkeiten: Eine Unterflurmontage mit feuerverzinkten Stahlwinkeln und eine Überflurmontage mit zusätzlich kantenveredelten und pulverbeschichteten Stahlwinkeln. Die Stelen sind in Breiten von 400 bis 800mm und Höhen bis 2500mm in der Glas-Ausführung für den Außenbereich mit einer geprüften Systemstatik verfügbar. Auf Wunsch werden die Stelen fix und fertig mit Montagematerial und der Beschriftung geliefert. Neben den Standardmodellen können individuell nach Kundenwunsch abweichende Höhen und Breiten gefertigt werden.

The extremely high-quality glass steles offer an elegant and timeless option for different applications. Stainless steel angles with a brilliant ground surface are used for indoor use. There are two possibilities for the outdoor area: a subfloor assembly with galvanized steel angles and a floor-mounted version with additional edge-refined and powder-coated steel angles. The steles in widths from 400 to 800mm and heights up to 2500mm are available in the outdoor glass version, all with an official static certificate. On request, the steles are delivered ready to use with mounting material and labeling. In addition to the standard models, different heights and widths can be custom-made according to customer requirements.

aus Glas und Edelstahl
made of Glass and Stainless Steel

Innenstele
Indoor Stele

Art.-Nr. Art. No.	Breite mm Width mm	Höhe mm Height mm
170.400.1000	400	1000
170.500.1000	500	1000
170.600.1000	600	1000
170.700.1000	700	1000
170.800.1000	800	1000
170.400.1250	400	1250
170.500.1250	500	1250
170.600.1250	600	1250
170.700.1250	700	1250
170.800.1250	800	1250
170.400.1500	400	1500
170.500.1500	500	1500
170.600.1500	600	1500
170.700.1500	700	1500
170.800.1500	800	1500
170.400.1750	400	1750
170.500.1750	500	1750
170.600.1750	600	1750
170.700.1750	700	1750
170.800.1750	800	1750
170.400.2000	400	2000
170.500.2000	500	2000
170.600.2000	600	2000
170.700.2000	700	2000
170.800.2000	800	2000

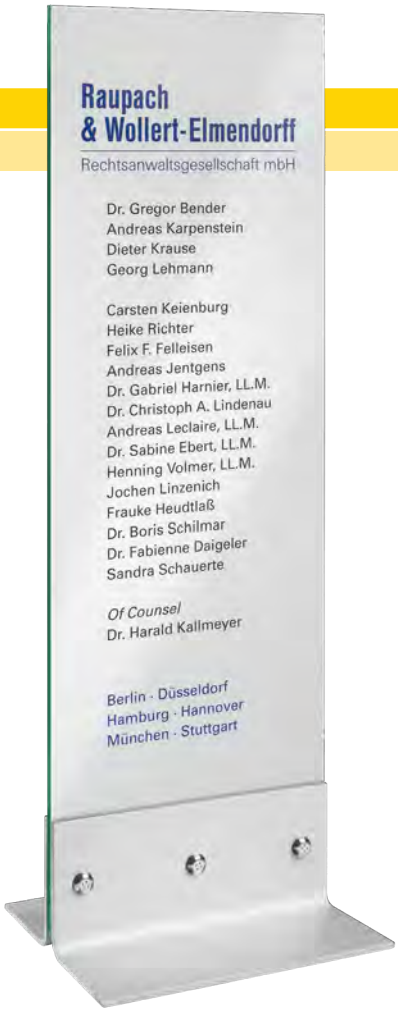

Winkel Innenstele
Angles Indoor Stele

Die Winkel für die Innenstelen werden aus 5mm starken Edelstahl um 90° gebogen und ohne Schweißnaht gefertigt, sodass eine saubere, im Korn 240 geschliffene Oberfläche erreicht wird. Die Winkel besitzen am vertikalen Schenkel je nach Breite 3 oder mehr Lochbohrungen (Ø 20mm), die zu den Edelstahlverbindern passen.

The angles for the inddor steles are made of stainless steel are bent 90° without weld seam so that a clean surface grinded, grain 240 is accomplished. Depending on the width, the angel has 3 or more drill holes (Ø 20mm) at the vertical leg which fit to the stainless steel connectors.

Stelen
Steles

Außenstele Unterflur
Outdoor Stele Subfloor Assembly



Art.-Nr. Art. No	Breite mm Width mm	Höhe mm Height mm
172.400.1000	400	1000
172.500.1000	500	1000
172.600.1000	600	1000
172.700.1000	700	1000
172.800.1000	800	1000
172.400.1250	400	1250
172.500.1250	500	1250
172.600.1250	600	1250
172.700.1250	700	1250
172.800.1250	800	1250
172.400.1500	400	1500
172.500.1500	500	1500
172.600.1500	600	1500
172.700.1500	700	1500
172.800.1500	800	1500
172.400.1750	400	1750
172.500.1750	500	1750
172.600.1750	600	1750
172.700.1750	700	1750
172.800.1750	800	1750
172.400.2000	400	2000
172.500.2000	500	2000
172.600.2000	600	2000
172.700.2000	700	2000
172.800.2000	800	2000
172.400.2500	400	2500
172.500.2500	500	2500
172.600.2500	600	2500
172.700.2500	700	2500
172.800.2500	800	2500

Winkel Außenstele Unterflurmontage
Angles Outdoor Stele Subfloor Assembly

Die Winkel für die unterflurmontierten Außenstelen werden aus 16mm starken (bis 2.000 mm Glashöhe) bzw. 20mm starken (Glashöhe > 2.000 mm) feuerverzinkten Stahl gefertigt. Die Winkel besitzen jeweils am vertikalen und horizontalen Schenkel je nach Breite 3 oder mehr Lochbohrungen (Ø 20mm/14mm). Die Verbindung erfolgt mit Gewindestangen und Hutmuttern aus Edelstahl.

The angles for the underfloor-mounted outdoor steles are made from 16mm thick (up to 2,000 mm glass heights) and 20mm thick (glass heights> 2,000 mm) galvanized steel. The angles have 3 or more drill holes (Ø 20mm) depending on the width at the vertical and horizontal legs each. The connection is made with threaded rods and cap nuts made of stainless steel

Außenstele Überflur
Outdoor Stele Floor Mounted

Art.-Nr.	Breite mm	Höhe mm
Art. No.	Width mm	Height mm
171.400.1000	400	1000
171.500.1000	500	1000
171.600.1000	600	1000
171.700.1000	700	1000
171.800.1000	800	1000
171.400.1250	400	1250
171.500.1250	500	1250
171.600.1250	600	1250
171.700.1250	700	1250
171.800.1250	800	1250
171.400.1500	400	1500
171.500.1500	500	1500
171.600.1500	600	1500
171.700.1500	700	1500
171.800.1500	800	1500
171.400.1750	400	1750
171.500.1750	500	1750
171.600.1750	600	1750
171.700.1750	700	1750
171.800.1750	800	1750
171.400.2000	400	2000
171.500.2000	500	2000
171.600.2000	600	2000
171.700.2000	700	2000
171.800.2000	800	2000
171.400.2500	400	2500
171.500.2500	500	2500
171.600.2500	600	2500
171.700.2500	700	2500
171.800.2500	800	2500



Winkel Außenstele Überflurmontage
Angles Outdoor Stele Floor-Mounted

Die Winkel für die überflurmontierten Außenstelen werden aus 16mm starken (bis 2.000 mm Glashöhe) bzw. 20mm starkem (Glashöhe > 2.000 mm) feuerverzinkten, kantenveredelten und pulverbeschichteten Stahl gefertigt. Die Winkel besitzen jeweils am vertikalen und horizontalen Schenkel je nach Breite 3 oder mehr Lochbohrungen (Ø 20mm/14mm), die zu den Edelstahlverbindern passen.

The angles for the floor-mounted outdoor steles are made of galvanized, edge-refined and powder-coated steel, 16mm thick (up to 2,000 mm glass height) and 20mm thick (glass height > 2,000 mm). Depending on the width, the brackets have 3 or more drill holes (Ø 20mm) at the vertical and horizontal legs each which fit to the stainless steel connectors.

MyTube

MyTube

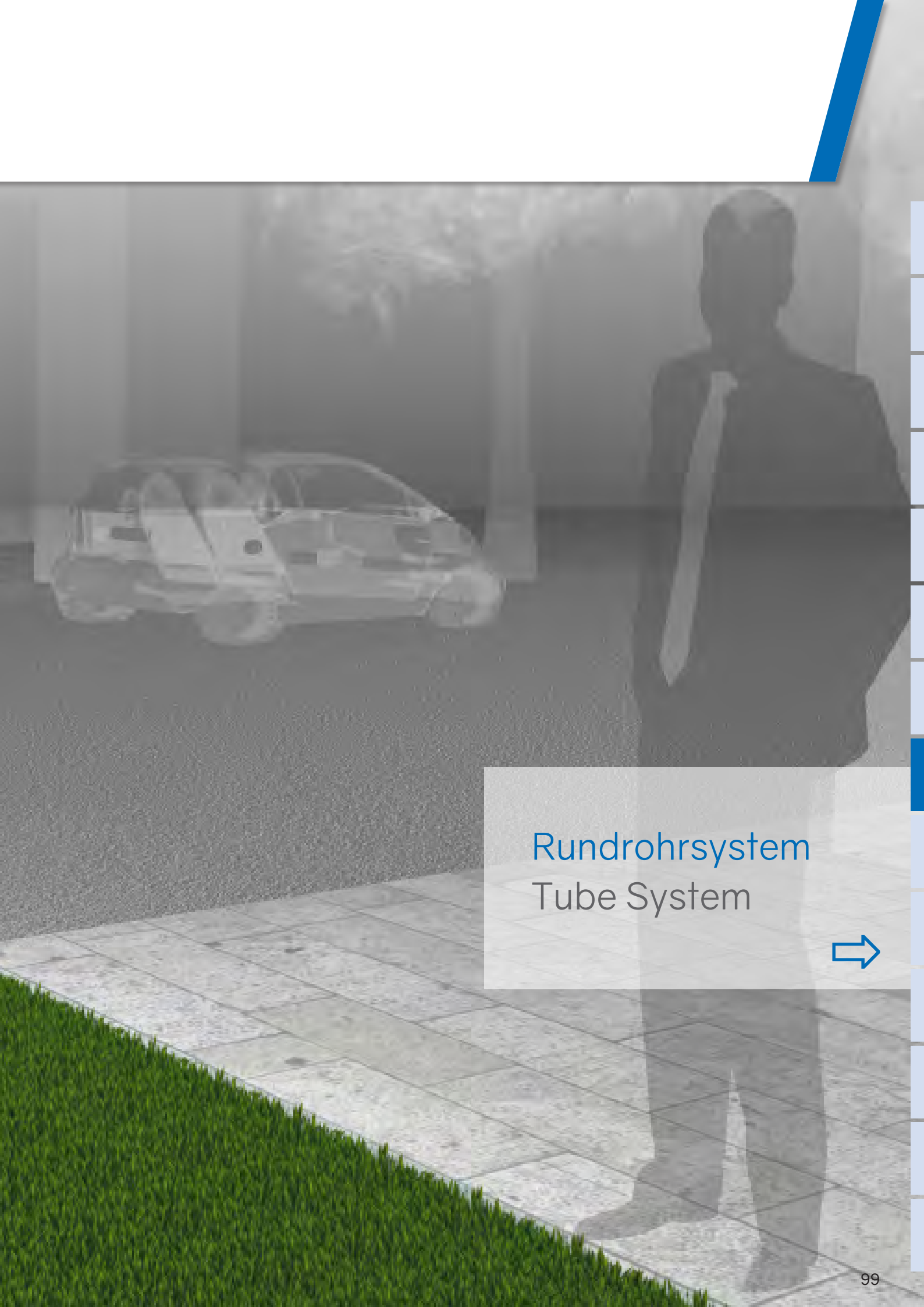

Rundrohrsystem
Tube System

MyTube
MyTube

Rundrohrsystem
Tube System

Das Consystec Schildersystem MyTube ist ein echter Klassiker, der bereits seit Jahrzehnten erfolgreich angeboten wird. Edelstahlrohre mit vier verschiedenen Durchmessern (34, 42, 48 und 60 mm) in 240er Korn geschliffen bilden gemeinsam mit einer Vielzahl von hochwertigen und soliden Edelstahl-Verbindern, Abschlusskappen und unterschiedlichen Schildmaterialien die Basis für ein sehr variables, modulares System. Das System eignet sich sowohl für den Innen- als auch für den Außenbereich und kann auf der Wand oder stehend montiert werden. Für den Standardrohrdurchmesser von 48 mm gibt es bereits vorkonfektionierte Anlagen zu attraktiven Preisen. Auf Wunsch werden die Schildersysteme fix und fertig mit Montagematerial und der Beschriftung geliefert.

The Consystec signage system MyTube is a genuine classic which has been successfully offered for decades. Stainless steel tubes with four different diameters (34, 42, 48 and 60 mm) grounded in 240 mm grain in combination with a variety of high-quality and solid stainless steel connectors, end caps and different sign materials form the basis for a very variable modular system. The system is suitable for indoor as well as outdoor use and can be mounted on the wall or standing. For the standard tube diameter of 48 mm already pre-assembled systems are offered at attractive prices. On request, the MyTube systems are delivered ready with mounting material and labeling.

Wandsystem
Wall System

Die Grundmodelle des Wandsystems bestehen aus 2 Edelstahl-Rundrohren, 4 abgeschrägten Edelstahlabschlusskappen und 4 Wandverbindern (bis 1.000 mm Rohrlänge) bzw. 6 Wandverbindern (über 1.000 mm Rohrlänge) inkl. Befestigungsschrauben und der notwendigen Bohrungen im Rohr.

The basic models of the wall system consist of 2 stainless steel round tubes, 4 chamfered stainless steel end caps and 4 wall connectors (to 1,000 mm tube length) and 6 wall connectors (over 1,000 mm tube length) incl. fixing screws and the necessary drilling holes in the tube.

Art.-Nr. Art. No.	Rohrlänge mm Tube Length mm
135.0750	750
135.1000	1000
135.1250	1250
135.1500	1500

Rohranlagen Wandmontage
Tube Systems wall mounted

Standsystem
Floor System

Die Grundmodelle der Standsysteme bestehen aus 2 Edelstahl - Rundrohren und 2 flachen Edelstahlabschlusskappen. Für die Unterflurmontage, also das Einbetonieren der unteren Rohrenden, sind diese immer 500 mm länger als die Gesamthöhe der Anlage gemessen ab der Oberfläche. Für die Überflurmontage enthalten die Grundmodelle Edelstahl- Tellerfüße mit 200 mm Durchmesser und 5 mm Materialstärke mit stabiler Schraubbefestigung. Diese haben vier Bohrungen zum Aufschrauben auf ein Fundament (Außeneinsatz) und sind einfach zum Aufstellen ohne Bohrungen (Inneneinsatz). Dazu werden die passenden Erweiterungsmodelle (Produktnummer xxx.E) angeboten, die jeweils aus einem Edelstahl-Rundrohr mit Abschlusskappe und ggf. Tellerfuß bestehen. Die Anlagen zum Aufstellen (Inneneinsatz) enthalten Tellerfüße mit 200 mm Durchmesser und 10 mm Materialstärke ohne Lochbohrungen.

The basic models of the standing systems consist of 2 stainless steel round tubes and 2 flat stainless steel end caps. For underfloor mounting i.e. concreting the lower tube ends they are always 500 mm longer than the total height of the installation measured from the surface. For floor mounting the basic models include stainless steel plate feet with 200 mm diameter and 5 mm material thickness with sturdy screw mounting. They are coming with four holes for screwing on a foundation (outdoor use) or without holes to put up (indoor use). There are matching extension model (product number xxx.E), each consisting of one stainless steel round tube with end cap and plate foot (floor mounting systems only). The floor standing models (indoor use) contain stainless steel plate feet with a diameter of 200 mm and a thickness of 10 mm without holes.

Rohranlagen stehend
Tube Systems standing

Höhe mm Height mm	Grundmodell I zum einbetonieren Base Model I set in Conrecte	Grundmodell II zum Aufschrauben Base Model II Screw Mounted	Grundmodell III zum Aufstellen Base Model III Floor Standing
1000	–	–	133.1000
1000	–	–	133.1000.E
1250	131.1250	132.1250	133.1250
1250	131.1250.E	132.1250.E	133.1250.E
1500	131.1500	132.1500	133.1500
1500	131.1500.E	132.1500.E	133.1500.E
1750	131.1750	132.1750	133.1750
1750	131.1750.E	132.1750.E	133.1750.E
2000	131.2000	132.2000	–
2000	131.2000.E	132.2000.E	–

MyTube

MyTube

Passende Schilder
Matching Signs

Für das Befestigen der Schilder an den MyTube-Grund- bzw. Erweiterungsmodellen gibt es zwei Alternativen:

- Montage der Schilder zwischen den Rohren mit Schildklemmen
- Montage der Schilder vorne auf den Rohren mit Schildhalter

Ein Schild umfasst jeweils das Schildmaterial inkl. Bohrungen, 4 bzw. 6 Schildklemmen bzw. Schildhalter inkl. Schrauben zur Befestigung am Rundrohr und die notwendigen Gewindebohrungen in den Rundrohren. Diese werden standardmäßig so ausgeführt, dass

- die Oberkante des obersten Schilds bündig mit dem oberen Ende des Rundrohrs abschließt,
- der Abstand zwischen den einzelnen Schildern 20mm beträgt und
- der Abstand zwischen dem untersten Schild mindestens 500mm zur Oberkante Boden beträgt.

Selbstverständlich kann die MyTube-Anlage auch individuell mit abweichenden Spezifikationen geplant werden.

There are two alternatives for attaching the signs to the MyTube basic and extension models:

- Installation of the signs between the tubes with sign clamps
- Installation of the signs on the front of the tubes with sign holders

One sign includes the sign material incl. bore holes, 4 or 6 sign clamps or sign holders incl. screws for fastening to the round tube and the necessary threaded holes in the round tubes. As standard the threaded holes are drilled in such way that

- the top edge of the top sign flushes with the upper end of the round tube,
- the distance between the individual signs is 20mm, and
- the distance between the lowest sign is at least 500mm to the upper edge of the ground.

Of course the myTube system can also be planned individually with different specifications.

Format mm	Glas 8 mm Klemmen	Glas 8 mm Punkthalter	Acrylglas 8 mm Klemmen	Acrylglas 8 mm Punkthalter	Aluverbund 6 mm Klemmen	Aluverbund 6 mm Punkthalter
Format mm	Glass 8 mm Clamps	Glass 8 mm Sign Holders	Acrylic 8 mm Clamps	Acrylic 8 mm Sign Holders	Alu Composit 6 mm Clamps	Alu Composit 6 mm Sign Holders
400 x 200	136.0402.48C	136.0402.48S	137.0402.48C	137.0402.48S	138.0402.46C	138.0402.46S
400 x 300	136.0403.48C	136.0403.48S	137.0403.48C	137.0403.48S	138.0403.46C	138.0403.46S
400 x 400	136.0404.48C	136.0404.48S	137.0404.48C	137.0404.48S	138.0404.46C	138.0404.46S
400 x 500	136.0405.48C	136.0405.48S	137.0405.48C	137.0405.48S	138.0405.46C	138.0405.46S
400 x 600	136.0406.48C	136.0406.48S	137.0406.48C	137.0406.48S	138.0406.46C	138.0406.46S
500 x 200	136.0502.48C	136.0502.48S	137.0502.48C	137.0502.48S	138.0502.46C	138.0502.46S
500 x 300	136.0503.48C	136.0503.48S	137.0503.48C	137.0503.48S	138.0503.46C	138.0503.46S
500 x 400	136.0504.48C	136.0504.48S	137.0504.48C	137.0504.48S	138.0504.46C	138.0504.46S
500 x 500	136.0505.48C	136.0505.48S	137.0505.48C	137.0505.48S	138.0505.46C	138.0505.46S
500 x 600	136.0506.48C	136.0506.48S	137.0506.48C	137.0506.48S	138.0506.46C	138.0506.46S
500 x 700	136.0507.68C	136.0507.68S	137.0507.68C	137.0507.68S	138.0507.66C	138.0507.66S
500 x 800	136.0508.68C	136.0508.68S	137.0508.68C	137.0508.68S	138.0508.66C	138.0508.66S
600 x 200	136.0602.48C	136.0602.48S	137.0602.48C	137.0602.48S	138.0602.46C	138.0602.46S
600 x 300	136.0603.48C	136.0603.48S	137.0603.48C	137.0603.48S	138.0603.46C	138.0603.46S
600 x 400	136.0604.48C	136.0604.48S	137.0604.48C	137.0604.48S	138.0604.46C	138.0604.46S
600 x 500	136.0605.48C	136.0605.48S	137.0605.48C	137.0605.48S	138.0605.46C	138.0605.46S
600 x 600	136.0606.48C	136.0606.48S	137.0606.48C	137.0606.48S	138.0606.46C	138.0606.46S
600 x 700	136.0607.68C	136.0607.68S	137.0607.68C	137.0607.68S	138.0607.66C	138.0607.66S
600 x 800	136.0608.68C	136.0608.68S	137.0608.68C	137.0608.68S	138.0608.66C	138.0608.66S
800 x 300	136.0803.48C	136.0803.48S	137.0803.48C	137.0803.48S	138.0803.46C	138.0803.46S
800 x 400	136.0804.48C	136.0804.48S	137.0804.48C	137.0804.48S	138.0804.46C	138.0804.46S
800 x 500	136.0805.48C	136.0805.48S	137.0805.48C	137.0805.48S	138.0805.46C	138.0805.46S
800 x 600	136.0806.48C	136.0806.48S	137.0806.48C	137.0806.48S	138.0806.46C	138.0806.46S
800 x 700	136.0807.68C	136.0807.68S	137.0807.68C	137.0807.68S	138.0807.66C	138.0807.66S
800 x 800	136.0808.68C	136.0808.68S	137.0808.68C	137.0808.68S	138.0808.66C	138.0808.66S
1000 x 400	136.1004.48C	136.1004.48S	137.1004.48C	137.1004.48S	138.1004.46C	138.1004.46S
1000 x 500	136.1005.48C	136.1005.48S	137.1005.48C	137.1005.48S	138.1005.46C	138.1005.46S
1000 x 600	136.1006.48C	136.1006.48S	137.1006.48C	137.1006.48S	138.1006.46C	138.1006.46S
1000 x 700	136.1007.68C	136.1007.68S	137.1007.68C	137.1007.68S	138.1007.66C	138.1007.66S
1000 x 800	136.1008.68C	136.1008.68S	137.1008.68C	137.1008.68S	138.1008.66C	138.1008.66S

MyTube

Quertraverse
Crossbar

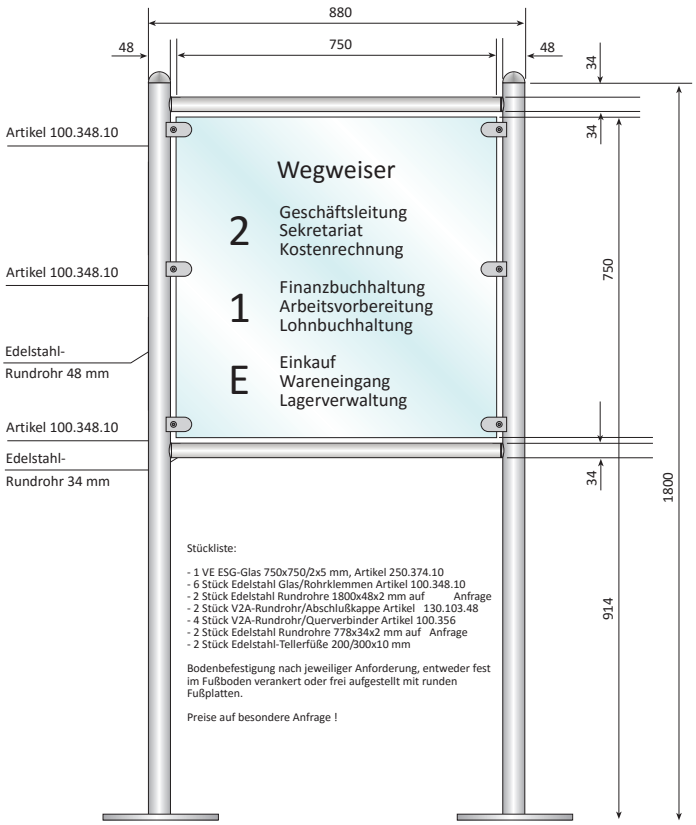

Zur Aufwertung der Optik und der Erhöhung der Stabilität können optional oben und unten in der MyTube-Anlage Quertraversen aus Edelstahlrundrohr mit 34 mm Durchmesser montiert werden. Das vorkonfektionierte Paket umfasst zwei Rundrohrstücke nach Wunsch bis max. 1.000 mm Länge und 4 Verbinder inkl. Befestigungsschrauben.

Die Bohrungen für die Quertraversen werden so gesetzt, dass diese bei der Montage der Schilder von vorne jeweils bündig mit den Ober- und Unterkanten der Schilder abschließen. Bei der Montage der Schilder zwischen den Rohren werden die Bohrungen so gesetzt, dass umlaufend gleiche Abstände zwischen Schild- und Rohrmaterial entstehen, mit einem Abstand der oberen Quertraverse von 20 mm zum oberen Ende der Vertikalrohre.

To enhance the optics and increase the stability, the crossbars can be mounted on the top and bottom of the MyTube system made of stainless steel round tubes with a diameter of 34 mm. The pre-assembled package includes two round tube pieces as required up to max. 1,000 mm length and 4 connectors including mounting screws.

The threaded holes for the crossbars are set so that they are flush with the upper and lower edges of the signs when mounting the signs from the front. When installing the signs between the pipes, the holes are set so that all-round spacings between the sign and the tube material are equal with a distance of the upper crossbar to the upper end of the vertical tubes of 20 mm.

Art.-Nr.	Rohrlänge mm
Art. No.	Tube Length mm
139.1000	1000

Außen-Banner-System
Outdoor Banner System

Das MyTube-Banner-System ist hochwertig, unverwüstlich, vollständig aus Edelstahl gefertigt, schick, zeitlos....und – **überraschend günstig!** Mit Ø 43 mm Edelstahlauslegern und Ø 27 mm Spannrohren werden Längen von 500 mm bis 1.200 mm angeboten. Die Wandmontage erfolgt durch eine massive Edelstahl-Montagescheibe mir vier Bohrungen, die von hinten und damit ohne sichtbare Schweißnaht mit dem Edelstahlausleger verbunden ist. Das Spannen der Banner erfolgt durch zwei Spannschrauben bei einem Spannbereich von mind. 35 mm. Neben der Normalausführung gibt es eine Variante, die mit zwei Kabeldurchführungen auf der Oberseite des Auslegers und einer geschlitzten Montage-Kunststoffscheibe für eine wandseitige Kabelzuführung ausgestattet ist.

The MyTube Banner System is of high quality, indestructible, completely made of stainless steel, chic, timeless, ..., and - **surprisingly cheap!** With Ø 43 mm stainless steel cantilevers and Ø 27 mm clamping tubes, lengths of 500mm to 1,200 mm are offered. Wall mounting is by means of a massive stainless steel mounting plate with four holes. The mounting plate is connected with the stainless steel cantilever from the rear, so there is no visible weld. The tensioning of the banners is made by two stretching screws with a clamping range of at least 35 mm. In addition to the standard version, there is a variant which is equipped with two cable ducts on the top of the cantilever and a slotted mounting plastic disc for a cable feed on the wall side.



Outdoor Banner
Outdoor Banner

Art.-Nr.	Rohrlänge mm	Montagescheibe mm
Art. No.	Tube Length mm	Mounting Disc mm
102.022.05	500	200 x 5
102.022.06	600	200 x 5
102.022.08	800	200 x 5
102.022.10	1000	200 x 5
102.022.12	1200	200 x 5

Outdoor Banner mit Vorbereitung für Beleuchtung. Bügel und Leuchtmittel sind auf Anfrage separat erhältlich.
Outdoor Banner prepared for lighting. Ironing and bulbs are available separately on request.

Art.-Nr.	Rohrlänge mm	Montagescheibe mm
Art. No.	Tube Length mm	Mounting Disc mm
102.023.05	500	200 x 5
102.023.06	600	200 x 5
102.023.08	800	200 x 5
102.023.10	1000	200 x 5
102.023.12	1200	200 x 5

MyTube

Hinweisschilder
Signpost

Das elegante und hochwertige Hinweisschild für die unterschiedlichsten Anwendungsbereiche besteht aus einem Ø 48 Edelstahlrohr und einer abgeschrägten Edelstahl-Endkappe mit 2 Gewindebohrungen. Darauf wird eine Trägerplatte aus Edelstahl geschraubt. Dieses Grundmodell wird zum Einbetonieren, zur Bodenmontage mit Tellerfuß (Ø 200 mm, Stärke 5 mm) oder für den Innenbereich mit einem Tellerfuß ohne Bohrungen angeboten (Ø 300 mm, Stärke 10 mm).

Auf die Trägerplatte können die unterschiedlichsten Informationsträger im Klebeverfahren befestigt werden. **Als Standardplatten in den Formaten DIN A4, A3 und A2 werden angeboten:**

- Aluminium-Verbundmaterial (weiß oder Edelstahl-Look, 3 mm)
- Edelstahl (2 mm Stärke)
- 2 thermisch gehärtete Glasscheiben (4 mm Stärke), die mit vier Abstandshaltern (13 mm Ø) auf einer passenden Edelstahlplatte befestigt werden

The elegant and high-quality information sign for the most varied application areas consists of a Ø 48 stainless steel tube and a chamfered stainless steel end cap with 2 threaded holes. A stainless steel carrier plate is then screwed onto it. This basic model is offered for concreting, for floor mounting with a plate foot (Ø 200 mm, thickness 5 mm) and for the indoor use with a plate foot without drill holes (Ø 300 mm, thickness 10 mm).

On the carrier plate, various information carriers can be attached with adhesive method. **As standard the following sheets are being offered in the formats DIN A4, A3 and A2:**

- Aluminum composite material (white or stainless steel look, 3 mm)
- Stainless steel (2 mm thickness)
- 2 tempered glass panes (4 mm thickness) which are mounted with 4 stainless steel sing holders (13 mm Ø) on a matching stainless steel plate

Rohranlagen Grundmodelle
Tubes Systems Basic Models

Höhe mm Height mm	Grundmodell I zum Einbetonieren Base Model I set in Conrecte	Grundmodell II zum Aufschrauben Base Model II Screw Mounted	Grundmodell III zum Aufstellen Base Model III Floor Standing
750	134.0750.10	–	–
800	–	134.800.20	134.800.30
900	–	134.900.20	134.900.30
1000	134.1000.10	134.1000.20	134.1000.30
1100	–	134.1100.20	134.1100.30
1200	–	134.1200.20	134.1200.30
1250	134.1250.10	–	–
1300	–	134.1300.20	134.1300.30
1400	–	134.1400.20	134.1400.30
1500	134.1500.10	134.1500.20	134.1500.30

Passende Schilder
Matching Signs

Format mm Format mm	Aluminum-Verbund 3 mm weiß Aluminum component 3 mm white	Aluminum-Verbund 3 mm Edelstahl Look Aluminum component 3 mm stainless steel look	Edelstahlplatte 2 mm Stainless steel pane 2 mm	Doppelglas, Edelstahlplatte, Schildhalter Double glass panes, stinless steel pane, sing holders
297 x 210 (A4)	134.100.A4	134.200.A4	134.300.A4	134.400.A4
420 x 297 (A3)	134.100.A3	134.420.A3	134.300.A3	134.400.A3
420 x 594 (A2)	134.100.A2	134.200.A2	134.300.A2	134.400.A2

MyTrack

Rechtsanwaltskanzlei
Dr. Alexander Leo Graf v. Fürstenfeld
Dr. Patrizia Lehnfeldt
Fachanwalt für Vertragsrecht & Steuerrecht
Fachanwältin für Bau & Architektenrecht
Sprechzeiten nach Termin
Tel: 0211 501 01 01
NOTAR
Grayffensteyn & Kollegen
Rechtsanwälte & Notare
Dr. Baudoin v. Grayffensteyn
Rechtsanwalt und Notar
Leonard Falk
Fachanwalt für Erbrecht
Cornelia Jung
Fachanwältin für Familienrecht
Bürozeiten: Mo. - Fr. 7.30 - 19.00 Uhr
und nach Vereinbarung

Schienensystem
Rail System

Dem bewährten und sehr flexiblen Aluminium-Schienensystem MyTrack von Consystec sind in der Ausgestaltung kaum Grenzen gesetzt. Es ist in Höhe und Breite beliebig erweiterbar, die einzelnen Schilder aus unterschiedlichen Materialen können leicht ausgetauscht oder verschoben werden, und ein Einsatz sowohl im Innen- als auch im Außenbereich ist möglich.

Das System ist auch in der Montage denkbar einfach: In den Schienen werden Edelstahl-Nutensteine mit gefederten Klemmkugeln eingesetzt. Diese verfügen über ein Innengewinde, in dem eine Vielzahl der Consystec Schildhalter befestigt werden können, die dann das Schildmaterial in der gewünschten Größe und dem gewünschten Material halten. Selbstverständlich ist es auch möglich, bspw. Kassettenschilder der GlasFix und ClickFix-Serien zu befestigen.

Neben einer Wandmontage ist auch eine Deckenmontage möglich, bei der dann in Kombination mit dem AirLine-System Schilder, aber auch sonstige Exponate, befestigt und jederzeit flexibel verschoben oder ausgetauscht werden können.

Die Schienen werden an den Enden mit den entsprechenden Edelstahl-Befestigungstücken verschlossen und können dann ganz einfach an Wand oder Decke montiert werden. Ab einer Profillänge von 1.500 mm empfiehlt es sich, zur stabileren Montage ein Kopplungsstück einzusetzen.

Neben den fertig konfektionierten Schildern werden auch eine Vielzahl von Einzelkomponenten angeboten (s. Kapitel „Deckenbefestigung/Materialverbinder“), so dass individuelle Konfigurationen möglich sind.

The proven and very flexible Consystec aluminum rail system MyTrack offers very little limits. It is expandable in height and width as desired, the individual signs of different materials can be easily exchanged or moved, as well as both indoor and outdoor may be used.

The system is also simple to assemble: Stainless steel slot nuts with spring-loaded clamping balls are inserted in the rails. They have an internal thread in which a large number of the Consystec sign holders can be attached which then hold the sign material in the desired size and material. It is also possible to fix, for example, cassette signs of the GlasFix and ClickFix series.

In addition to wall mounting, ceiling mounting is also possible. In combination with the AirLine system signs, but also other exhibits, can be attached and flexibly moved or replaced at any time.

The rails are closed at the ends with respective stainless steel fixings and can then be easily mounted on the wall or ceiling. Starting from a profile length of 1,500 mm, it is recommended to use a coupling piece for more stable mounting.

In addition to the pre-assembled signs, a large number of individual components are also offered (see chapter „Ceiling mounting/material connector“), allowing individual configurations.

MyTrack
MyTrack

Grundmodelle
Base Models

Die Grundmodelle des MyTrack-Wandsystems beinhalten Aluminium-Profile, 4 Edelstahlabschluss-Befestigungen und 4 Messing-Dübel inkl. Innensechskantschraube M8.
The basic models of the MyTrack wall system consist of 2 Aluminium Profiles, 4 stainless steel end fixings and 4 brass dowels with allen key M8.

Art.-Nr. Art. No.	Schienenlänge mm Rail Length mm
190.0500	500
190.0750	750
190.1000	1000
190.1250	1250
190.1500	1500
190.1750	1750
190.2000	2000



Passende Scheiben und Paneele inklusive Edelstahlhaltern, Schrauben und Nutensteinen
Matching glass sheets and panels inclusive stainless steel fixings, srews and slot nuts

Format mm	Schilder Glas thermisch gehärtet 5mm	Schilder Acrylglas 5mm	Schilder Aluverbund 3mm
Format mm	Signs Tempered Glass 5mm	Signs Acrylic Glass 5mm	Signs Aluminum Composite 3mm
450x105 (4-Loch)	192.358.45	193.358.45	194.358.45
450x150 (4-Loch)	192.355.45	193.355.45	194.355.45
450x180 (4-Loch)	192.356.45	193.356.45	194.356.45
450x230 (4-Loch)	192.357.45	193.357.45	194.357.45
450x450 (4-Loch)	192.359.45	193.359.45	194.359.45
500x200 (4-Loch)	192.371.45	193.371.45	194.371.45
500x300 (4-Loch)	192.388.45	193.388.45	194.388.45
500x400 (4-Loch)	192.387.45	193.387.45	194.387.45
500x500 (4-Loch)	192.385.45	193.385.45	194.385.45
600x150 (4-Loch)	192.360.45	193.360.45	194.360.45
600x250 (4-Loch)	192.368.45	193.368.45	194.368.45
600x300 (4-Loch)	192.363.45	193.363.45	194.363.45
600x400 (4-Loch)	192.370.45	193.370.45	194.370.45
600x450 (4-Loch)	192.362.45	193.362.45	194.362.45
600x600 (4-Loch)	192.367.45	193.367.45	194.367.45
750x150 (4-Loch)	192.376.45	193.376.45	194.376.45
750x250 (4-Loch)	192.378.45	193.378.45	194.378.45
750x500 (6-Loch)	192.373.65	193.373.65	194.373.65
750x750 (6-Loch)	192.374.65	193.374.65	194.374.65



My Way

My Way

Aluminium-Rundrohr-System
Aluminum Tube System

Mit dem neuen Wegeleitsystem MyWay gibt es jetzt ein hochwertiges und schickes System, welches sich durch seinen modularen Aufbau flexibel einsetzen lässt. Die Pfosten, die es in den Durchmessern 50 und 80 mm gibt, können entweder direkt einbetoniert oder mit runden Tellerfüßen aus verzinktem und pulverbeschichtetem Stahl (Ø 200 mm) auf ein vorhandenes Fundament verschraubt werden. Am oberen Ende der Pfosten sind Abdeckkappen aus 3 mm starken Aluminium geschraubt.

Die Pfosten haben eine oder zwei Nuten (80er Durchmesser: zusätzlich auch mit vier Nuten), in die die Schilder einfach eingeschoben und dann mit einer Madenschraube an der unteren Kante gesichert werden können. Die Schilder bestehen aus einem umlaufenden Aluminiumprofil mit einer Beplankung aus 1,5 mm starken Aluminiumplatten an der Vorder- und Rückseite. Neben den Standardmodellen können individuell nach Kundenwunsch Pfosten und Schilder gefertigt werden - bei Bedarf auch gleich mit der passenden Beschriftung.

With the way finding system MyWay we offer now a high quality and stylish system which can be used flexibly due to its modular structure. The posts, which are available in diameters of 50 and 80 mm, can either be directly embedded in concrete or bolted to an existing foundation with round plate feet made of galvanized and powder-coated steel (Ø 200 mm). Cover caps made of 3mm thick aluminum are screwed to the upper end of the posts.

The posts have one or two grooves (for the 80 mm diameter version in addition four grooves available) in which the signs can be easily inserted and then secured with a grub screw at the lower edge. The signs consist of a aluminum profile frame with a planking of 1.5mm thick aluminum plates on the front and back. In addition to the standard models, posts and sings can be manufactured individually according to customer requirements, and -upon request- with the appropriate lettering.

My Way
My Way

Pfosten zum Einbetonieren
Posts to set in concrete

Die Pfosten zum Einbetonieren der unteren Rohrenden sind immer 500mm länger als die Gesamthöhe der Anlage gemessen ab der Oberfläche. Jeder Pfosten beinhaltet jeweils eine flache Abdeckkappe.

The posts for concreting the lower tube ends are always 500mm longer than the total height of the system measured from the surface. Each post includes a flat end cap.

Höhe mm Height mm	1 Nut Ø 50 mm 1 groove Ø 50 mm	1 Nut Ø 80 mm 1 groove Ø 80 mm	2 Nuten Ø 50 mm 2 grooves Ø 50 mm	1 Nut Ø 80 mm 1 groove Ø 80 mm	4 Nuten Ø 80 mm 4 grooves Ø 80 mm
1000	180.1000.501	180.1000.801	180.1000.502	180.1000.802	180.1000.804
1250	180.1250.501	180.1250.801	180.1250.502	180.1250.802	180.1250.804
1500	180.1500.501	180.1500.801	180.1500.502	180.1500.802	180.1500.804
1750	180.1750.501	180.1750.801	180.1750.502	180.1750.802	180.1750.804
2000	180.2000.501	180.2000.801	180.2000.502	180.2000.802	180.2000.804
2500	–	180.2500.801	–	180.2500.802	180.2500.804
3000	–	180.3000.801	–	180.3000.802	180.3000.804

Pfosten zum Aufschrauben
Posts screw mounted

Die Pfosten zum Aufschrauben beinhalten jeweils eine Abdeckkappe sowie einen Tellerfuß (Ø 200 mm).

The screw mounted posts include an end cap and one plate foot (Ø 200 mm) each.

Rohrlänge mm Tube Lenght mm	1 Nut Ø 50 mm 1 groove Ø 50 mm	1 Nut Ø 80 mm 1 groove Ø 80 mm	2 Nuten Ø 50 mm 2 grooves Ø 50 mm	1 Nut Ø 80 mm 1 groove Ø 80 mm	4 Nuten Ø 80 mm 4 grooves Ø 80 mm
1000	181.1000.501	181.1000.801	181.1000.502	181.1000.802	181.1000.804
1250	181.1250.501	181.1250.801	181.1250.502	181.1250.802	181.1250.804
1500	181.1500.501	181.1500.801	181.1500.502	181.1500.802	181.1500.804
1750	181.1750.501	181.1750.801	181.1750.502	181.1750.802	181.1750.804
2000	181.2000.501	181.2000.801	181.2000.502	181.2000.802	181.2000.804

Passende Schilder
Matching Signs

Format mm Format mm	Art.-Nr. Art.-No.
100 x 600	185.100.600
100 x 700	185.100.700
100 x 800	185.100.800
100 x 1000	185.100.1000
100 x 1250	185.100.1250
100 x 1500	185.100.1500
100 x 1750	185.100.1750
100 x 2000	185.100.2000
120 x 600	185.120.600
120 x 700	185.120.700
120 x 800	185.120.800
120 x 1000	185.120.1000
120 x 1250	185.120.1250
120 x 1500	185.120.1500
120 x 1750	185.120.1750
120 x 2000	185.120.2000
150 x 600	185.150.600
150 x 700	185.150.700
150 x 800	185.150.800
150 x 1000	185.150.1000
150 x 1250	185.150.1250
150 x 1500	185.150.1500
150 x 1750	185.150.1750
150 x 2000	185.150.2000
200 x 600	185.200.600
200 x 700	185.200.700
200 x 800	185.200.800
200 x 1000	185.200.1000
200 x 1250	185.200.1250
200 x 1500	185.200.1500
200 x 1750	185.200.1750
200 x 2000	185.200.2000
300 x 600	185.300.600
300 x 700	185.300.700
300 x 800	185.300.800
300 x 1000	185.300.1000
300 x 1250	185.300.1250
300 x 1500	185.300.1500
300 x 1750	185.300.1750
300 x 2000	185.300.2000

Schilderhalter
Sign Holder

ClassicLine
ClassicLine

ConFix5
ConFix5

UniversalLine
UniversalLine

EcoLine
EcoLine

Senkkopfhalter
Countersunk Head Sign Holder

Tischaufsteller
Table Displays



Schilderklemmen ConFix6
Sign Clamp ConFix6

ConFix1
ConFix1

FlagLine
FlagLine

ConFix 2
ConFix 2

AirLine
AirLine

ConFix3
ConFix3

MyTube
MyTube

ConFix4
ConFix4



MyTrack
MyTrack

Schildhalter
Sign Holders

Seit über 20 Jahren entwickelt und produziert Consystec technisch anspruchsvolle und repräsentative Schilderhalter aus hochwertigem Edelstahl. Consystec führt mittlerweile eine Vielzahl unterschiedlicher Abstandshaltersysteme, die sich in Design, Funktion, Montage und Technik unterscheiden. Die Abstandshalter aus Edelstahl sind aus dem vollen Material gedreht und daher von Hause aus äußerst robust und widerstandsfähig. Anbauteile wie Madenschrauben bestehen ebenfalls aus Edelstahl.

Um eine wertige Optik über viele Jahre zu erhalten, sollten Edelstahlhalter regelmäßig gereinigt werden. Schon geringe Stahl-Staubpartikel auf einer Baustelle oder durch eine nahe Bahnlinie können den ansonsten rostfreien Werkstoff mit Rost „anstecken". Diese Ansteckung kann bspw. auch durch ein bei der Montage eingesetztes Werkzeug erfolgen, welches zuvor für Stahlteile verwendet wurde (Fremdrost). Consystec setzt hauptsächlich V2A Edelstahl (1.4301/1.4305) ein. Dieser Edelstahl ist sowohl für den Innen- als auch für den Außenbereich empfohlen, solange keine allzu aggressive atmosphärische Einwirkung besteht. Consystec verfügt auch über eine kleine Anzahl an Befestigungen in der Güte V4A (1.4401), die noch widerstandsfähiger gegen Korrosion in chloridhaltigen Medien sind (Salzwasser, Schwimmbäder, chemische Industrie).

Eine Ausnahme bilden die Schildhalter der EcoLine-Serie, die aus Aluminium hergestellt werden. Verschiedene Oberflächen sowie eine ständig wachsende Anzahl an Größen und Ausstattungsmerkmalen bieten eine stilvolle und preiswerte Alternative zu den Edelstahl-Haltern. Die Schildhalter der EcoLine-Serie sind allerdings für den Innenbereich konzipiert und außen nur bedingt einsetzbar.

Consystec has been developing and producing technically sophisticated and prestigious sign holders made of high-quality stainless steel for more than 20 years. Consystec now has a variety of different spacer systems, which differ in design, function, assembly and technology. The spacers made of stainless steel are turned out of the full material and are therefore extremely robust and resistant. Components such as locking screws are also made of stainless steel.

In order to obtain a high-quality look over many years, stainless steel holders should be cleaned regularly. Already small steel dust particles on a construction site or by a close railway line can „infect" the otherwise rust-free material with rust. This contamination can also be effected, for example, by a tool used in the assembly, which was previously used for steel parts (extraneous rust). Consystec mainly uses V2A stainless steel (1.4301/1.4305). This stainless steel can be used both indoors and outdoors as long as there is no too aggressive atmospheric effect. Consystec also has a limited number of V4A (1.4401) grade fittings, which are even more resistant to corrosion in media containing chloride (salt water, swimming pools, chemical industry).

Exceptions are the sign holders of the EcoLine series which made of aluminum. Various finishes and a consistently increasing number of sizes and features provide a stylish and affordable alternative to stainless steel holders. However, the EcoLine series sign holders are designed for indoor use and can only be used to a limited extent outside.

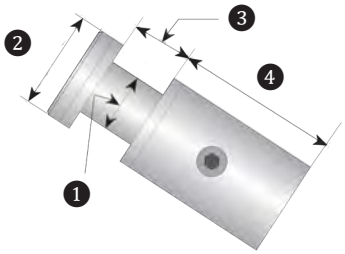

1 Bohrung
1 Bore

2 Kopf
2 Head

3 Klemmbereich
3 Clamping range

4 Wandabstand
4 Wall clearance

Schilderhalter
Sign Holder

ClassicLine
ClassicLine

Die hochwertigen Schildhalter der ClassicLine-Serie werden seit vielen Jahren erfolgreich und in hoher Stückzahl eingesetzt. Mit seinen festen Klemmbereichen ist die Montage denkbar einfach: Der Klemmbolzen (Kopf) wird durch die entsprechende Bohrung im Schildmaterial in den Schaft gesteckt und seitlich mit einer Madenschraube fixiert. In der 13 und 18 mm Durchmesser-Ausführung gibt es diesen Halter auch als „Design"-Ausführung mit extra flachem Kopf für optisch besonders anspruchsvolle Anwendungen. Zusätzlich wird die Ausführung mit 18 mm Durchmesser in Messing angeboten. Durch das rückwärtige M-Gewinde im Schaft (Ausnahme: „Design"-Ausführung) sind zwei Befestigungsoptionen auf der Wand möglich: Aufdrehen auf einer in die Wand gebrachten Stockschraube oder Anschrauben des Schafts wie gewohnt. Mittels einer Verlängerung können diese Halter zudem auch problemlos für Tischaufsteller eingesetzt werden.

Produktmerkmale

- Durchmesser: 13, 15, 18 und 25 mm
- Wandabstände: 15, 20 und 25 mm
- Feste Klemmbereiche (Ausnahme „Design")
  13 mm Durchmesser: 5, 8 und 10 mm
  18 mm Durchmesser: 8, 10 und 12 mm
  (Messing: nur 8 mm)
  25 mm Durchmesser: 10, 12, 16 und 20 mm
- Variable Klemmbereiche (Ausnahme „Design": 5 – 8 mm)
- Zweiteiliger Aufbau (Kopf und Schaft)
- Sicherung durch seitliche Madenschraube
- Zwei Acrylglaslager zur physischen Trennung von Schildmaterial und Edelstahl (Ausnahme „Design")

The high-quality ClassicLine series sign holders have been used successfully and in high numbers for many years. With its fixed clamping area the assembly is simple: The clamping pin (head) is inserted into the shaft through the corresponding hole in the Sign material and fixed to the side with a grub screw. In the 13 and 18 mm diameter version, this holder is also available as a „Design" version with an extra flat head for optically demanding applications. In addition, the 18 mm diameter version is available in brass. Due to the rear M-thread in the shaft (exception: „Design" version), two mounting options are possible on the wall: screw the shaft on a hanger bolt or fixing the shaft with screw and dowel. By using an extension rods, these holders can also be used without problems for table displays.

Product features

- Diameters: 13, 15, 18 and 25 mm
- Wall clearances: 15, 20 and 25 mm
- Fixed clamping areas (exception „Design"):
  13 mm diameter: 5, 8, and 10 mm
  18 mm diameter: 8, 10 and 12 mm
  (brass: only 8mm)
  25 mm diameter: 10, 12, 16 and 20 mm
- Variable clamping range (exception „Design": 5 - 8 mm)
- Two-part construction (head and shaft)
- Secured by lateral screw
- Two acrylic glass bearings for physical separation of sign material and stainless steel (exception „Design")

ClassicLine Schildhalter
ClassicLine Sign Holders

Art.-Nr. Art. No.	Ø mm Kopf Ø mm Head	Klemmbereich mm Clamping Range mm	Wandabstand mm Wall Clearance mm	Ø Bohrung Ø Bore
100.015	13	5	25	10
100.000	13	8	25	10
100.001	13	10	25	10
100.055	13	5	20	10
100.003	13	8	20	10
100.013	13	10	20	10
100.065	13	5	15	10
100.004	13	8	15	10
100.014	13	10	15	10

Art.-Nr. Empfohlene Schrauben Art. No. Recommended Screws
400.700, 400.760, 400.800
400.801, 454.3040

Art.-Nr. Art. No.	Ø mm Kopf Ø mm Head	Klemmbereich mm Clamping Range mm	Wandabstand mm Wall Clearance mm	Ø Bohrung Ø Bore
100.080	15	5	20	10
100.081	15	8	20	10
100.082	15	10	20	10

Art.-Nr. Empfohlene Schrauben Art. No. Recommended Screws
400.705

Art.-Nr. Art. No.	Ø mm Kopf Ø mm Head	Klemmbereich mm Clamping Range mm	Wandabstand mm Wall Clearance mm	Ø Bohrung Ø Bore
100.011	18	8	25	13
100.010	18	10	25	13
100.012	18	12	25	13

Art.-Nr. Empfohlene Schrauben Art. No. Recommended Screws
400.705

Art.-Nr. Art. No.	Ø mm Kopf Ø mm Head	Klemmbereich mm Clamping Range mm	Wandabstand mm Wall Clearance mm	Ø Bohrung Ø Bore
100.018	25	10	25	13
100.019	25	12	25	13
100.038	25	16	25	13
100.039	25	20	25	13

Art.-Nr. Empfohlene Schrauben Art. No. Recommended Screws
400.706

Art.-Nr. Art. No.	Ø mm Kopf Ø mm Head	Klemmbereich mm Clamping Range mm	Wandabstand mm Wall Clearance mm	Ø Bohrung Ø Bore
101.000	13	8	25	10

Art.-Nr. Empfohlene Schrauben Art. No. Recommended Screws
400.700, 400.760, 400.800
400.801, 454.3040

Art.-Nr. Art. No.	Ø mm Kopf Ø mm Head	Klemmbereich mm Clamping Range mm	Wandabstand mm Wall Clearance mm	Ø Bohrung Ø Bore
101.011	18	8	25	13

Art.-Nr. Empfohlene Schrauben Art. No. Recommended Screws
400.705

Schilderhalter
Sign Holder

„Konvex"
„Konvex"

Art.-Nr.	Ø mm Kopf	Klemmbereich mm	Wandabstand mm	Bohrung mm
Art. No.	Ø mm Head	Clamping Range mm	Wall Clearance mm	Bore mm
100.057	13	8	25	10

Art.-Nr. Empfohlene Schrauben
Art. No. Recommended Screws
400.700, 400.760, 400.800
400.801, 454.3040

Art.-Nr.	Ø mm Kopf	Klemmbereich mm	Wandabstand mm	Bohrung mm
Art. No.	Ø mm Head	Clamping Range mm	Wall Clearance mm	Bore mm
100.157	13	8	25	10

Art.-Nr. Empfohlene Schrauben
Art. No. Recommended Screws
400.700, 400.760, 400.800
400.801, 454.3040

„Design"-Ausführung
„Design" Version

Art.-Nr.	Ø mm Kopf	Klemmbereich mm	Wandabstand mm	Bohrung mm
Art. No.	Ø mm Head	Clamping Range mm	Wall Clearance mm	Bore mm
102.000	13	5–8	20	10

Art.-Nr. Empfohlene Schrauben
Art. No. Recommended Screws
400.3535, 454.3535

Art.-Nr.	Ø mm Kopf	Klemmbereich mm	Wandabstand mm	Bohrung mm
Art. No.	Ø mm Head	Clamping Range mm	Wall Clearance mm	Bore mm
102.011	18	5–8	20	10

Art.-Nr. Empfohlene Schrauben
Art. No. Recommended Screws
400.3535, 454.3535

Messing Ausführung
Brass Design

Art.-Nr.	Ø mm Kopf	Klemmbereich mm	Wandabstand mm	Bohrung mm
Art. No.	Ø mm Head	Clamping Range mm	Wall Clearance mm	Bore mm
100.618	18	8	25	13

Art.-Nr. Empfohlene Schrauben
Art. No. Recommended Screws
400.705

Verlängerung
Extension

Art.-Nr.	Ø mm Kopf	Länge mm	2 x Gewinde mm
Art. No.	Ø mm Head	Length mm	2 x Thread mm
100.305	13	50	M4 x 10

Art.-Nr. Empfohlene Schrauben
Art. No. Recommended Screws
400.600

Art.-Nr.	Ø mm Kopf	Länge mm	2 x Gewinde mm
Art. No.	Ø mm Head	Length mm	2 x Thread mm
100.315	18	50	M5 x 10
100.316	18	75	M5 x 10
100.317	18	100	M5 x 10

Art.-Nr. Empfohlene Schrauben
Art. No. Recommended Screws
400.516

Komponenten für Tischaufsteller
Components for Table Displays

Schildhalterschaft mit Innengewinde M4
Sign Holder Shaft with inside thread M4

Art.-Nr. Art. No.	Ø mm Kopf Ø mm Head	Klemmbereich Clamping Range	Länge lenght	Aufstellwinkel set-up angle
103.040	10	-	50	ca. 80°

Schildhalter mit flachem Kopf
Sign Holder with flat head

Art.-Nr. Art. No.	Ø mm Kopf Ø mm Head	Klemmbereich mm Clamping Range mm	Bohrung mm Bore mm	Aufstellwinkel set-up angle	Schaft mm Shaft mm
100.002	13	8	10	ca. 30°	25
100.008	13	8	10	ca. 60°	35

Schildhalter mit gewölbtem Kopf
Sign Holder with round head

Art.-Nr. Art. No.	Ø mm Kopf Ø mm Head	Klemmbereich mm Clamping Range mm	Bohrung mm Bore mm	Aufstellwinkel set-up angle	Schaft mm Shaft mm
100.102	13	8	10	ca. 30°	25
100.108	13	8	10	ca. 60°	35

Variable Schildhalter mit flachem Kopf
Adjustable Signs Holder with flat head

Art.-Nr. Art. No.	Ø mm Kopf Ø mm Head	Klemmbereich mm Clamping Range mm	Bohrung mm Bore mm	Aufstellwinkel set-up angle	Schaft mm Shaft mm
102.005	10	5 – 8	6	25	ca. 80°
103.036	13	8 – 16	10	50	ca. 80°

Längenvariabler Schildhalter mit flachem Kopf für Tischaufsteller
Signs holder with a justable length and flat head for table displays

Art.-Nr. Art. No.	Ø mm Kopf Ø mm Head	Klemmbereich mm Clamping Range mm	Bohrung mm Bore mm	Aufstellwinkel set-up angle	Schaft mm Shaft mm
100.000	13	8	10	76	ca. 80°
100.305	13	8	10	76	ca. 80°
400.600	13	8	10	76	ca. 80°

Glasplattenträger gerundet, für horizontale oder vertikale Montage
Rounded rack for glass plate, for horizontal or vertical mountig in

Art.-Nr. Art. No.	Ø mm Ø mm	Klemmbereich mm Clamping Range mm	Höhe mm Height mm	Gabeltiefe mm Fork depth mm
100.154	30	4 – 8	25	15
103.502	16	1 – 6	18	10

Schilderhalter
Sign Holder

EcoLine
EcoLine

Hochwertig, exklusiv und trotzdem preiswert? Dieser scheinbare Widerspruch wird aufgehoben mit den Schildhaltern der EcoLine-Halter-Serie. Jedes Modell wird neben einer Ausführung in Edelstahl auch in verschiedenen farblichen Varianten aus Aluminium angeboten. Die Aluminium-Ausführungen sind hochwertig und modern, allerdings nur für den Inneneinsatz empfohlen.

Neben Verpackungseinheiten zu 50 Stück (Ø 18 mm) bzw. 100 Stück (Ø 13 und 15 mm) gibt es alle Halter der EcoLine-Serie auch in der praktischen 4er Blister-Verpackung inkl. Schrauben, Dübeln und ggf. einem Innensechskantschlüssel.

High quality, exclusive and still inexpensive? This apparent contradiction is resolved with the sign holders of the EcoLine series. Each model is available in stainless steel as well as in different color variants made of aluminum. The aluminum versions are high quality and modern, but recommended for indoor use only.

In addition to packaging units of 50 pieces (Ø 18 mm) or 100 pieces (Ø 13 and 15 mm), all EcoLine series holders are also available in the practical 4-piece blister pack including screws, dowels and an Allen key

Ausführung Klemmbefestigung
Clamping System

Für Schildmaterial ohne Lochbohrungen bietet die EcoLine-Serie zwei Varianten mit Klemmbefestigung, mit 15 und mit 25 mm Durchmesser (jeweils 25 mm Wandabstand). Der zweiteilige Aufbau ermöglicht das Befestigen von Materialstärken von 1-10 mm. Neben der Edelstahl-Ausführung gibt es Varianten aus Aluminium, die in den Farben silber, schwarz, rot, blau oder gold eloxiert bzw. hochglänzend im Chrom-Look beschichtet sind.

For sign material without holes, the EcoLine series offers two variants with clamp fixing, with 15 and 25 mm diameter (each 25 mm wall distance). The two-part construction allows the attachment of material thicknesses of 1-10 mm. In addition to the stainless steel version, there are variants made of aluminum, which are coated in the colors silver, black, red, blue or gold anodized or high gloss in chrome look.

Art.-Nr. VE Art. No. unit	Art.-Nr. 4er Blister Art. No. blister by 4	Kopf mm Head mm	Klemmbereich mm Clamping Range mm	Farbe Color	Wandabstand mm Wall Clearance mm
103.131	103.131.4	15	1-10	Edelstahl stainless steel	25
103.131.S	103.131.S4	15	1-10	Silber silver	25
103.131.Z	103.131.Z4	15	1-10	Schwarz black	25
103.131.R	103.131.R4	15	1-10	Rot red	25
103.131.B	103.131.B4	15	1-10	Blau blue	25
103.131.G	103.131.G4	15	1-10	Gold gold	25
103.131.C	103.131.C4	15	1-10	glänzend polished	25

Art.-Nr. Empfohlene Schrauben Art. No. Recommended Screws
454.3040
454.3530
454.3535

Art.-Nr. VE Art. No. unit	Art.-Nr. 4er Blister Art. No. blister by 4	Kopf mm Head mm	Klemmbereich mm Clamping Range mm	Farbe Color	Wandabstand mm Wall Clearance mm
103.132	103.132.4	25	1-10	Edelstahl stainless steel	25
103.132.S	103.132.S4	25	1-10	Silber silver	25
103.132.Z	103.132.Z4	25	1-10	Schwarz black	25
103.132.R	103.132.R4	25	1-10	Rot red	25
103.132.B	103.132.B4	25	1-10	Blau blue	25
103.132.G	103.132.G4	25	1-10	Gold gold	25
103.132.C	103.132.C4	25	1-10	glänzend polished	25

Art.-Nr. Empfohlene Schrauben Art. No. Recommended Screws
454.3040
454.3530
454.3535

Schilderhalter
Sign Holder

Ausführung mit Madenschraube
Grub screw version

Die Ausführung mit einer seitlichen Madenschraube zur Sicherung gibt es ebenfalls mit drei Kopfdurchmessern (13, 15 und 18 mm) mit einem Wandabstand von 20 bzw. 25 mm (Ø18mm Ausführung). Der zweiteilige Halter besteht aus Schaft und Bolzen. Auch hier gibt es neben der Edelstahl-Ausführung Varianten aus Aluminium, die in den Farben silber, schwarz, rot, blau oder gold eloxiert bzw. hochglänzend im Chrom-Look beschichtet sind.

The version with a lateral grub screw for securing is also available with three head diameters (13, 15 and 18 mm) with a wall distance of 20 or 25 mm (Ø18 mm version). The two-part holder consists of shaft and bolt. In addition to the stainless steel version, there are also variants made of aluminum, which are coated in the colors silver, black, red, blue or gold anodized or with a high-gloss chrome look

Art.-Nr. VE Art. No. unit	Art.-Nr. 4er Blister Art. No. blister by 4	Kopf Head	Klemmbereich Clamping Range	Farbe Color	Wandabstand Wall Clearance	Bohrung Bore
103.121	103.121.4	Ø 13 mm	1-10 mm	Edelstahl stainless steel	20 mm	Ø 10 mm
103.121.S	103.121.S4	Ø 13 mm	1-10 mm	Silber silver	20 mm	Ø 10 mm
103.121.Z	103.121.Z4	Ø 13 mm	1-10 mm	Schwarz black	20 mm	Ø 10 mm
103.121.R	103.121.R4	Ø 13 mm	1-10 mm	Rot red	20 mm	Ø 10 mm
103.121.B	103.121.B4	Ø 13 mm	1-10 mm	Blau blue	20 mm	Ø 10 mm
103.121.G	103.121.G4	Ø 13 mm	1-10 mm	Gold gold	20 mm	Ø 10 mm
103.121.C	103.121.C4	Ø 13 mm	1-10 mm	glänzend polished	20 mm	Ø 10 mm

Art.-Nr. Empfohlene Schrauben Art. No. Recommended Screws
454.3040
454.3530
454.3535

Art.-Nr. VE Art. No. unit	Art.-Nr. 4er Blister Art. No. blister by 4	Kopf Head	Klemmbereich Clamping Range	Farbe Color	Wandabstand Wall Clearance	Bohrung Bore
103.122	103.122.4	Ø 15 mm	1-10 mm	Edelstahl stainless steel	20 mm	Ø 10 mm
103.122.S	103.122.S4	Ø 15 mm	1-10 mm	Silber silver	20 mm	Ø 10 mm
103.122.Z	103.122.Z4	Ø 15 mm	1-10 mm	Schwarz black	20 mm	Ø 10 mm
103.122.R	103.122.R4	Ø 15 mm	1-10 mm	Rot red	20 mm	Ø 10 mm
103.122.B	103.122.B4	Ø 15 mm	1-10 mm	Blau blue	20 mm	Ø 10 mm
103.122.G	103.122.G4	Ø 15 mm	1-10 mm	Gold gold	20 mm	Ø 10 mm
103.122.C	103.122.C4	Ø 15 mm	1-10 mm	glänzend polished	20 mm	Ø 10 mm

Art.-Nr. Empfohlene Schrauben Art. No. Recommended Screws
454.3040
454.3530
454.3535

Art.-Nr. VE Art. No. unit	Art.-Nr. 4er Blister Art. No. blister by 4	Kopf Head	Klemmbereich Clamping Range	Farbe Color	Wandabstand Wall Clearance	Bohrung Bore
103.123	103.123.4	Ø 18 mm	1-16 mm	Edelstahl stainless steel	25 mm	Ø 13 mm
103.123.S	103.123.S4	Ø 18 mm	1-16 mm	Silber silver	25 mm	Ø 13 mm
103.123.Z	103.123.Z4	Ø 18 mm	1-16 mm	Schwarz black	25 mm	Ø 13 mm
103.123.R	103.123.R4	Ø 18 mm	1-16 mm	Rot red	25 mm	Ø 13 mm
103.123.B	103.123.B4	Ø 18 mm	1-16 mm	Blau blue	25 mm	Ø 13 mm
103.123.G	103.123.G4	Ø 18 mm	1-16 mm	Gold gold	25 mm	Ø 13 mm
103.123.C	103.123.C4	Ø 18 mm	1-16 mm	glänzend polished	25 mm	Ø 13 mm

Art.-Nr. Empfohlene Schrauben Art. No. Recommended Screws
454.3040
454.3530
454.3535

Ausführung mit Linksgewinde
Left-hand thread version

Die Ausführung mit dem Linksgewinde als einfachen, aber effektiven Diebstahlschutz gibt es mit drei Kopfdurchmessern (13, 15 und 18 mm) mit einem Wandabstand von 20 bzw. 25 mm (Ø18 mm Ausführung). Der Halter besteht aus Schaft und Schraubbolzen, sodass die Befestigung einfach von der Hand geht. Neben der Edelstahl-Ausführung gibt es Varianten aus Aluminium, die in den Farben silber, schwarz, rot, blau oder gold eloxiert bzw. hochglänzend im Chrom Look beschichtet sind.

The version with the left-hand thread as a simple but effective anti-theft protection is available with three head diameters (13, 15 and 18 mm) with a wall distance of 20 or 25 mm (Ø18mm version). The two-piece holder consists of shaft and a threaded bolt, so that the attachment of the sign material is an easy task. In addition to the stainless steel version, there are variants made of aluminum, which are coated in the colors silver, black, red, blue or gold anodized or high gloss in chrome look.

Art.-Nr. VE Art. No. unit	Art.-Nr. 4er Blister Art. No. blister by 4	Kopf Head	Klemmbereich Clamping Range	Farbe Color	Wandabstand Wall Clearance	Bohrung Bore	Art.-Nr. Empfohlene Schrauben Art. No. Recommended Screws
103.101	103.101.4	Ø 13 mm	1-10 mm	Edelstahl stainless steel	20 mm	Ø 10 mm	454.3040
103.101.S	103.101.S4	Ø 13 mm	1-10 mm	Silber silver	20 mm	Ø 10 mm	454.3530
103.101.Z	103.101.Z4	Ø 13 mm	1-10 mm	Schwarz black	20 mm	Ø 10 mm	454.3535
103.101.R	103.101.R4	Ø 13 mm	1-10 mm	Rot red	20 mm	Ø 10 mm	
103.101.B	103.101.B4	Ø 13 mm	1-10 mm	Blau blue	20 mm	Ø 10 mm	
103.101.G	103.101.G4	Ø 13 mm	1-10 mm	Gold gold	20 mm	Ø 10 mm	
103.101.C	103.101.C4	Ø 13 mm	1-10 mm	glänzend polished	20 mm	Ø 10 mm	

Art.-Nr. VE Art. No. unit	Art.-Nr. 4er Blister Art. No. blister by 4	Kopf Head	Klemmbereich Clamping Range	Farbe Color	Wandabstand Wall Clearance	Bohrung Bore	Art.-Nr. Empfohlene Schrauben Art. No. Recommended Screws
103.102	103.102.4	Ø 15 mm	1-10 mm	Edelstahl stainless steel	20 mm	Ø 10 mm	454.3040
103.102.S	103.102.S4	Ø 15 mm	1-10 mm	Silber silver	20 mm	Ø 10 mm	454.3530
103.102.Z	103.102.Z4	Ø 15 mm	1-10 mm	Schwarz black	20 mm	Ø 10 mm	454.3535
103.102.R	103.102.R4	Ø 15 mm	1-10 mm	Rot red	20 mm	Ø 10 mm	
103.102.B	103.102.B4	Ø 15 mm	1-10 mm	Blau blue	20 mm	Ø 10 mm	
103.102.G	103.102.G4	Ø 15 mm	1-10 mm	Gold gold	20 mm	Ø 10 mm	
103.102.C	103.102.C4	Ø 15 mm	1-10 mm	glänzend polished	20 mm	Ø 10 mm	

Art.-Nr. VE Art. No. unit	Art.-Nr. 4er Blister Art. No. blister by 4	Kopf Head	Klemmbereich Clamping Range	Farbe Color	Wandabstand Wall Clearance	Bohrung Bore	Art.-Nr. Empfohlene Schrauben Art. No. Recommended Screws
103.103	103.103.4	Ø 18 mm	1-16 mm	Edelstahl stainless steel	25 mm	Ø 13 mm	454.3040
103.103.S	103.103.S4	Ø 18 mm	1-16 mm	Silber silver	25 mm	Ø 13 mm	454.3530
103.103.Z	103.103.Z4	Ø 18 mm	1-16 mm	Schwarz black	25 mm	Ø 13 mm	454.3535
103.103.R	103.103.R4	Ø 18 mm	1-16 mm	Rot red	25 mm	Ø 13 mm	
103.103.B	103.103.B4	Ø 18 mm	1-16 mm	Blau blue	25 mm	Ø 13 mm	
103.103.G	103.103.G4	Ø 18 mm	1-16 mm	Gold gold	25 mm	Ø 13 mm	
103.103.C	103.103.C4	Ø 18 mm	1-16 mm	glänzend polished	25 mm	Ø 13 mm	

Schilderhalter
Sign Holder

Justierbarer Schildhalter ConFix1
Adjustable Sign Holder ConFix1

Die schicken Schildhalter der ConFix1-Serie bieten mit der Möglichkeit der Vormontage von Schildmaterial und Halter einen großen Vorteil. Durch den dreiteiligen Aufbau (Schaft, Gewindeteil und Kopf) kann das Gewindeteil durch die Bohrung im Schildmaterial bereits vorab mit dem Schaft verbunden werden. Das so vormontierte Schild wird dann an Ort und Stelle an der Wand verschraubt. Zuletzt wird der Kopf aufgeschraubt, der als einfache, aber effektive Sicherung ein Linksgewinde besitzt. Ein Drehen in die gewohnte Richtung hindert daran, das Schild zu entwenden. Mit seinem variablen Klemmbereich ist der Halter zudem vielseitig einsetzbar.

Produktmerkmale

- Durchmesser: 13, 18, 25 und 35 mm
- Wandabstände: 10, 15 und 20 mm
- Variable Klemmbereiche (je nach Ausführung):
  13 mm Durchmesser: 4 - 18 mm
  18 mm Durchmesser: 4 - 10 mm
  25/35 mm Durchmesser: 8 - 20 mm
- Dreiteiliger Aufbau (Kopf, Gewindeteil und Schaft)
- Sicherung durch Linksgewinde
- Zwei transparente Unterlagen zur physischen Trennung von Schildmaterial und Edelstahl

The stylish sign holders of the ConFix1 series offer a great advantage with the possibility of pre-assembly of sign material and holders. Due to the three-part structure (shaft, threaded part and head), the threaded part can be connected in advance to the shaft through the bore in the sign material. The sign thus pre-assembled is then screwed on the location on the wall. Finally, the head is screwed on, which has a left thread as a simple but effective securing. A rotation in the usual direction prevents from stealing the sign. With its variable clamping range, the holder is also versatile.

Product features

- Diameters: 13, 18, 25 and 35 mm
- Wall clearances: 10, 15 and 20 mm
- Variable clamping ranges (depending on model):
  13 mm diameter: 4 - 18 mm
  18 mm diameter: 4 - 10 mm
  25/35 mm diameter: 8 - 20 mm
- Three-part structure (head, threaded part and shaft)
- Secured by left-hand thread
- Two transparent washers for the physical separation of sign material and stainless steel

ConFix1 Schildhalter
ConFix1 Sign Holders

Art.-Nr. Art. No.	Ø mm Kopf Ø mm Head	Klemmbereich mm Clamping Range mm	Wandabstand mm Wall Clearance mm	Ø mm Bohrung Ø mm Bore
105.011	13	4-10	10	9
105.012	13	4-10	15	9
105.013	13	4-18	20	9

Art.-Nr. Empfohlene Schrauben Art. No. Recommended Screws
400.800
454.3040

Art.-Nr. Art. No.	Ø mm Kopf Ø mm Head	Klemmbereich mm Clamping Range mm	Wandabstand mm Wall Clearance mm	Ø mm Bohrung Ø mm Bore
105.010	18	4-10	10	13
105.110*	18	4-10	10	13
105.001	18	4-10	20	13

*) ballig / rounded

Art.-Nr. Empfohlene Schrauben Art. No. Recommended Screws
454.3535
400.3535

Art.-Nr. Art. No.	Ø mm Kopf Ø mm Head	Klemmbereich mm Clamping Range mm	Wandabstand mm Wall Clearance mm	Ø mm Bohrung Ø mm Bore
105.009	25	8-20	15	20

Art.-Nr. Empfohlene Schrauben Art. No. Recommended Screws
453.550

Art.-Nr. Art. No.	Ø mm Kopf Ø mm Head	Klemmbereich mm Clamping Range mm	Wandabstand mm Wall Clearance mm	Ø mm Bohrung Ø mm Bore
105.008	35	8-20	15	26

Art.-Nr. Empfohlene Schrauben Art. No. Recommended Screws
453.650

Schilderhalter
Sign Holder

ConFix2
ConFix2

Die zeitlosen Schildhalter der ConFix2-Serie kommen immer dann zum Einsatz, wenn ein Schild ohne Lochbohrungen im Schildmaterial gewünscht wird.

Zur Montage der Ø 15 mm Halter wird der Kern an die Wand geschraubt, der Schaft mit dem eingeklemmten und durch die hintere Madenschraube gesicherten Schildmaterial darüber geschoben und anschließend mit einer seitlichen Madenschraube gesichert. Eine weitere seitliche Madenschraube ermöglicht zudem bei größeren Formaten mit mehreren Haltern eine zusätzliche Feinjustierung in der Höhe.

Bei den Ø 25 mm Haltern kann das Schildmaterial nach der Montage des Halters eingeschoben und durch eine Madenschraube in der Höhe justiert werden.

Der außergewöhnliche Mono-Halter in der „Design"-Ausführung benötigt zwei Lochbohrungen im Schildmaterial. Damit können auch größere Exponate stabil mit nur einem Halter befestigt werden.

Produktmerkmale

- Durchmesser: 15 und 25 mm (Duo-Halter nur 25mm);
  35mm „Design"-Ausführung
- Wandabstand: 15mm (20 mm „Design"-Ausführung)
- Klemmbereiche:
  1-4 bzw. 5-8mm (15 mm Ø Ausführung)
  8, 10 oder 12 mm (Ø 25 mm Ausführung; Duo Halter nur 8mm)
  5–8mm („Design"-Ausführung)
- Zweiteiliger Aufbau (Kern und Schaft mit Klemmführung)
- Sicherung durch seitliche und innenliegende Madenschrauben

The timeless sign holders of the ConFix2 series are always used when a sign without holes in the sign material is desired.

To mount the Ø 15 mm holder, the core is screwed to the wall, the shaft with the clamped and secured (by the rear grub screw) sign material pushed over it and then secured with a lateral grub screw. Another lateral grub screw also allows especially for larger formats with multiple holders an additional fine adjustment in height.

With the Ø 25 mm holders, the sign material can be inserted after mounting the holder and adjusted in height by a grub screw.

The exceptional mono holder in the „Design" version requires two holes in the sign material. This allows larger exhibits to be stably fixed with only one holder.

Product features

- Diameter: 15 and 25 mm (duo holder only 25mm);
  35mm „Design" version
- Wall clearances: 15 mm (20mm „Design" version)
- Clamping ranges:
  1-4 and 5-8mm respect. (15 mm Ø version)
  8, 10 or 12mm (Ø 25 mm version; duo holder only 8 mm)
  5-8 mm („Design" version)
- Two-part construction (core and shaft with clamping guide)
- Secured by lateral and inset grub screws

ConFix2 Schildhalter
ConFix2 Sign Holders

Art.-Nr. Art. No.	Ø mm Kopf Ø mm Head	Klemmbereich mm Clamping Range mm	Wandabstand mm Wall Clearance mm	Bohrung Bore
105.015	15	5-8	15	-
105.016	15	1-4	15	-

Art.-Nr. Empfohlene Schrauben Art. No. Recommended Screws
150.310
454.3535

Art.-Nr. Art. No.	Ø mm Kopf Ø mm Head	Klemmbereich mm Clamping Range mm	Wandabstand mm Wall Clearance mm	Bohrung Bore
105.025	25	8	15	-
105.027	25	10	15	-
105.028	25	12	15	-
105.026*	25	8	15	-

Art.-Nr. Empfohlene Schrauben Art. No. Recommended Screws
454.630
454.660
454.6120

*) Duo, alle anderen Mono
*) Duo, all other mono

„Design“ Ausführung
„Design“ Version

Art.-Nr. Art. No.	Ø mm Kopf Ø mm Head	Klemmbereich mm Clamping Range mm	Wandabstand mm Wall Clearance mm	Bohrung Bore
102.006	35	5–8	20	2 x Ø 10 mm

Art.-Nr. Empfohlene Schrauben Art. No. Recommended Screws
400.3535

Schilderhalter
Sign Holder

Justierbarer Schildhalter ConFix3
Adjustable Sign Holder ConFix3

Die justierbaren Schildhalter der ConFix-Serie sind dank ihrer Flexibilität und des hervorragenden Preis-Leistungs-Verhältnisses äußerst beliebt. Der zweiteilige Aufbau erlaubt eine sehr effiziente Montage: Der Schaft des Halters wird mit einer Schraube an der Wand befestigt, das Schildmaterial wird über die Hülse oben am Schaft gesteckt und der Schraubbolzen (Kopf) wird in den Schaft geschraubt. Zur Sicherung bietet dieser Halter sowohl ein Linksgewinde als auch eine kleine Bohrung seitlich am Kopf, die es erlaubt, diesen mittels eines Dornwerkzeugs fest anzuziehen.

Produktmerkmale

- Durchmesser: 10, 13, 18 und 25 mm
- Wandabstände: 10, 15 und 20 mm
- Variable Klemmbereiche (je nach Ausführung):
  10mm Durchmesser: 4 - 10 mm
  13mm Durchmesser: 4 - 20 mm
  18mm Durchmesser: 4 - 18 mm
  25mm Durchmesser: 8 - 26 mm
- Zweiteiliger Aufbau (Schraubbolzen und Schaft)
- Sicherung durch Linksgewinde und Möglichkeit, den Kopf mit einem Dorn festzuziehen
- Zwei transparente Unterlagen zur physischen Trennung von Schildmaterial und Edelstahl

The adjustable ConFix3 series sign holders are extremely popular thanks to their flexibility and excellent price-performance ratio. The two-piece construction allows a very efficient assembly: the shaft of the holder is attached to the wall with a screw, the sign material is inserted over the sleeve at the top of the shaft and the threaded bolt (head) is screwed into the shaft. For securing, this holder offers both, a left-hand thread and a small bore at the side of the head, which allows it to be tightened by using a mandrel tool.

Product features

- Diameter: 10, 13, 18 and 25mm
- Wall clearances: 10, 15 and 20mm
- Variable clamping ranges (depending on model)
  10mm diameter: 4 - 10 mm
  13mm diameter: 4 - 20 mm
  18mm diameter: 4 - 18 mm
  25mm diameter: 8 - 26 mm
- Two-part construction (threaded bolt and shaft)
- Secured by left-hand thread and possibility of tightenin the head with a mandrel
- Two transparent washers for the physical separation of sign material and stainless steel

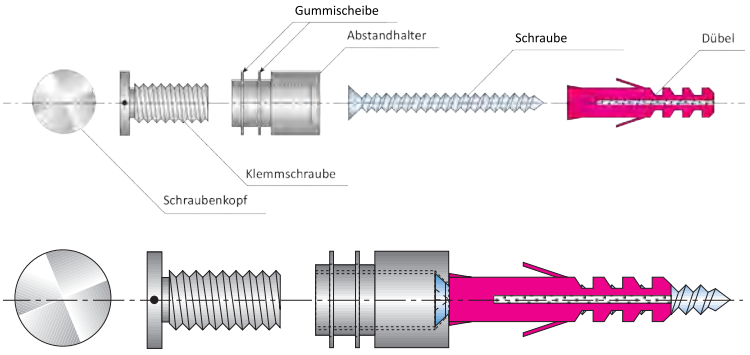

ConFix3 Schildhalter
ConFix3 Sign Holders

Art.-Nr. Art. No.	Kopf Head	Klemmbereich Clamping Range	Wandabstand Wall Clearance	Bohrung Bore
103.301	Ø 10 mm	4–10 mm	10 mm	Ø 8 mm
103.311	Ø 10 mm	4–10 mm	15 mm	Ø 8 mm

Art.-Nr. Empfohlene Schrauben Art. No. Recommended Screws
454.3040, 400.800, 400.801

Art.-Nr. Art. No.	Kopf Head	Klemmbereich Clamping Range	Wandabstand Wall Clearance	Bohrung Bore
103.302	Ø 13 mm	4–10 mm	10 mm	Ø 10 mm
103.312	Ø 13 mm	4–10 mm	15 mm	Ø 10 mm
103.303	Ø 13 mm	8–16 mm	10 mm	Ø 10 mm
103.313	Ø 13 mm	8–20 mm	15 mm	Ø 10 mm
103.323	Ø 13 mm	6–12 mm	13 mm	Ø 10 mm

Art.-Nr. Empfohlene Schrauben Art. No. Recommended Screws
454.3535, 400.3535

Art.-Nr. Art. No.	Kopf Head	Klemmbereich Clamping Range	Wandabstand Wall Clearance	Bohrung Bore
103.304	Ø 18 mm	4–10 mm	15 mm	Ø 13 mm
103.314	Ø 18 mm	4–10 mm	20 mm	Ø 13 mm
103.305	Ø 18 mm	8–18 mm	15 mm	Ø 13 mm
103.315	Ø 18 mm	8–18 mm	20 mm	Ø 13 mm

Art.-Nr. Empfohlene Schrauben Art. No. Recommended Screws
454.440, 454.3535, 400.3535

Art.-Nr. Art. No.	Kopf Head	Klemmbereich Clamping Range	Wandabstand Wall Clearance	Bohrung Bore
103.306	Ø 25 mm	8–26 mm	20 mm	Ø 20 mm
103.316	Ø 25 mm	8–26 mm	25 mm	Ø 20 mm

Art.-Nr. Empfohlene Schrauben Art. No. Recommended Screws
454.460

Dorn Montagewerkzeug
Mandrel mounting tool

Art.-Nr. Art. No.	Passend zu Ø Suitable for Ø	Passt zu Hebelwerkzeug Suitable for lever tool
400.471	13 mm	400.470
400.472	18 mm	400.470
400.474	25 mm	400.473



Hebelwerkzeug für Dorn Montagewerkzeug
Lever tool for mandrel mounting tool

Art.-Nr. Art. No.	Länge mm Length mm	Passt zu Dorn Montagewerkzeug Suitable for mandrel mounting tool
400.470	150 mm	400.471 / 400.472
400.473	150 mm	400.474

Schilderhalter
Sign Holder

Justierbarer Schildhalter ConFix4
Adjustable Sign Holder ConFix4

Die quadratischen Schildhalter der ConFix4-Serie sind attraktiv und außergewöhnlich. Der Aufbau des zweiteiligen Halters ist durchdacht, so dass die Montage unproblematisch ist: Der Schaft des Halters wird mit einer Schraube an der Wand befestigt, der Schraubbolzen wird durch das Schildmaterial gesteckt und dann in den Schaft eingedreht. Zur Sicherung bietet dieser Halter sowohl ein Linksgewinde als auch eine seitliche Madenschraube.

Produktmerkmale

- Kantenlängen: 10, 13, 18, 25 und 35 mm
- Wandabstände: 15, 20, 25 und 35 mm
- Variable Klemmbereiche (je nach Ausführung):
  10mm Kantenlänge: 4 - 8 mm
  13mm Kantenlänge: 4 - 12 mm
  18mm Kantenlänge: 8 - 16 mm
  25mm Kantenlänge: 8 - 14 mm
- Zweiteiliger Aufbau (Schraubbolzen und Schaft)
- Sicherung durch Linksgewinde und seitliche Madenschraube
- Zwei Acrylglaslager zur physischen Trennung von Schildmaterial und Edelstahl

The square signs of the ConFix4 series are attractive and extraordinary. The design of the two-piece holder is well-thought-out, so the assembly is unproblematic: the shaft of the holder is fastened to the wall with a screw, the threaded bolt is inserted through the sign material and then screwed into the shaft. For securing, this holder offers both a left-hand thread and a lateral screw.

Product features

- Edge lengths: 10, 13, 18, 25 and 35 mm
- Wall clearances: 15, 20, 25 and 35 mm
- Variable clamping ranges (depending on version):
  10mm length edge: 4 - 8 mm
  13mm length edge: 4-12 mm
  18mm length edge: 8-16 mm
  25mm length edge: 8 - 14 mm
- Two-part construction (threaded bolt and shaft)
- Secured by left-hand thread and lateral screw
- Two acrylic glass bearings for the physical separation of sign material and stainless steel

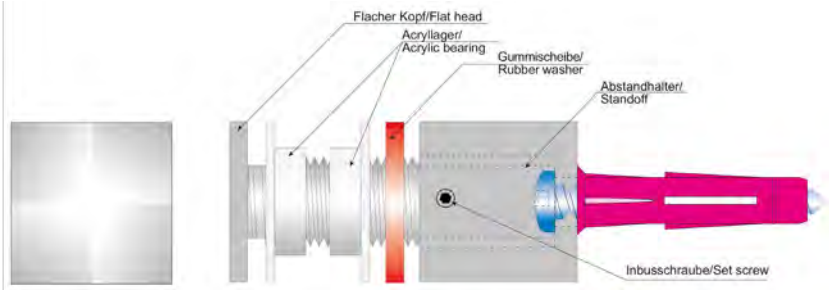

ConFix4 Schildhalter
ConFix4 Sign Holders

Art.-Nr.	Kantenlänge	Klemmbereich	Wandabstand	Bohrung
Art. No.	Lenghts of Edge	Clamping Range	Wall Clearance	Bore
103.410	10 mm	4–8 mm	15 mm	Ø 8 mm

Art.-Nr. Empfohlene Schrauben
Art. No. Recommended Screws
454.3040
400.800
400.801

Art.-Nr.	Kantenlänge	Klemmbereich	Wandabstand	Bohrung
Art. No.	Lenghts of Edge	Clamping Range	Wall Clearance	Bore
103.413	13 mm	4–12 mm	20 mm	Ø 10 mm

Art.-Nr. Empfohlene Schrauben
Art. No. Recommended Screws
454.3040
400.800
400.801

Art.-Nr.	Kantenlänge	Klemmbereich	Wandabstand	Bohrung
Art. No.	Lenghts of Edge	Clamping Range	Wall Clearance	Bore
103.418	18 mm	4–12 mm	20 mm	Ø 13 mm

Art.-Nr. Empfohlene Schrauben
Art. No. Recommended Screws
454.440

Art.-Nr.	Kantenlänge	Klemmbereich	Wandabstand	Bohrung
Art. No.	Lenghts of Edge	Clamping Range	Wall Clearance	Bore
103.425	25 mm	8–24 mm	25 mm	Ø 18 mm

Art.-Nr. Empfohlene Schrauben
Art. No. Recommended Screws
453.550

Art.-Nr.	Kantenlänge	Klemmbereich	Wandabstand	Bohrung
Art. No.	Lenghts of Edge	Clamping Range	Wall Clearance	Bore
103.435	35 mm	8–24 mm	35 mm	Ø 25 mm

Art.-Nr. Empfohlene Schrauben
Art. No. Recommended Screws
453.650

Schilderhalter
Sign Holder

Justierbarer Schildhalter ConFix5
Adjustable Sign Holder ConFix5

Die zeitlosen und eleganten Schildhalter der ConFix5-Serie wurden entwickelt, um auch sehr dünnes Schildmaterial (je nach Ausführung ab 1 mm) einzuspannen. Zudem gibt es diese Halter für verschiedene Lochbohrungen des einzuspannenden Materials von 5 und 10 mm. Der zweiteilige Aufbau bestehend aus seitlich geriffeltem Bolzen mit Kopf und Schaft, unterstützt eine einfache Montage:

Der Schaft wird an die Wand geschraubt oder dank des Innengewindes (nur Ø 9mm Variante) auf eine Stockschraube aufgeschraubt, der Bolzen wird durch das Schildmaterial in den Schaft gesteckt und über eine seitliche Madenschraube gesichert. Die Standardhalter für Materialbohrungen von 10 mm werden zudem in vorkonfektionierten 4er Sets in einer Blister Verpackung oder Pappverpackung angeboten, inkl. Schrauben, Dübel und Innensechskantschlüssel.

Produktmerkmale

- Durchmesser: 9 und 13 mm
- Wandabstände: 15 und 20 mm
- Variable Klemmbereiche (je nach Ausführung) von 1-12 mm
- Zweiteiliger Aufbau (Bolzen und Schaft)
- Sicherung durch seitliche Madenschraube
- Zwei transparente Unterlagen zur physischen Trennung von Schildmaterial und Edelstahl

The timeless and elegant sign holders of the ConFix5 series have been developed in order to clamp even very thin sign material (depending on the model from 1 mm). In addition, these holders are capable to clamp sign materials with 5 and 10 mm bore holes. The two-piece construction consisting of a lateral ribbed head and a shaft assures easy assembly:

The shaft is screwed to the wall or turned on a hanger bolt (rear M-thread in the shaft only Ø 9mm version), the bolt is inserted into the shaft through the sign material and secured by a lateral screw. The standard holder suitable for materials with 10 mm boreholes is also available in pre-packaged sets of four in a blister or cardboard package which includes screws, dowels and hexagon socket wrench.

Product features

- Diameter: 9 and 13 mm
- Wall clearances: 15 and 20 mm
- Variable clamping ranges of 1-12 mm (depending on version)
- Two-part construction (bolt and shaft)
- Secured by lateral screw
- Two transparent washers for the physical separation of sign material and stainless steel

ConFix5 Schildhalter
ConFix5 Sign Holders

Art.-Nr. Art. No.	Kopf Head	Klemmbereich Clamping Range	Wandabstand Wall Clearance	Bohrung Bore
105.003	Ø 9 mm	1–5 mm	15 mm	Ø 5 mm
105.004	Ø 9 mm	1–8 mm	20 mm	Ø 5 mm
105.005	Ø 9 mm	5–8 mm	15 mm	Ø 5 mm

Art.-Nr. Empfohlene Schrauben Art. No. Recommended Screws
400.703

Art.-Nr. Art. No.	Kopf Head	Klemmbereich Clamping Range	Wandabstand Wall Clearance	Bohrung Bore
105.017	Ø 13 mm	2–8 mm	15 mm	Ø 10 mm
105.018	Ø 13 mm	2–12 mm	20 mm	Ø 10 mm

Art.-Nr. Empfohlene Schrauben Art. No. Recommended Screws
454.3535
400.3535

Art.-Nr. Art. No.	Kopf Head	Klemmbereich Clamping Range	Wandabstand Wall Clearance	Bohrung Bore
105.017.4P	Ø 13 mm	2–8 mm	15 mm	Ø 10 mm
105.018.4P	Ø 13 mm	2–12 mm	20 mm	Ø 10 mm

Art.-Nr. Art. No.	Kopf Head	Klemmbereich Clamping Range	Wandabstand Wall Clearance	Bohrung Bore
105.017.4	Ø 13 mm	2–8 mm	15 mm	Ø 10 mm
105.018.4	Ø 13 mm	2–12 mm	20 mm	Ø 10 mm

Schilderhalter
Sign Holder

Justierbarer Schildhalter UniversalLine
Adjustable Sign Holder UniversalLine

Die exklusiven Schildhalter der UniversalLine-Serie werden in außergewöhnlich vielen Ausführungen angeboten. Kopfdurchmesser von 13 bis 50 mm, variable Klemmbereiche bis 38 mm und Ausführungen in Messing sind möglich. Der Halter ist zweiteilig, so dass die Befestigung von Schildmaterial sehr unproblematisch ist: Der Schaft wird an die Wand geschraubt und der Schraubbolzen durch das Schildmaterial gesteckt und in den Schaft geschraubt. Der Halter ist durch eine seitliche Madenschraube und eine kleine Bohrung seitlich am Kopf, die es erlaubt, diesen mittels eines Dorns fest anzuziehen, zweifach gesichert.

Produktmerkmale

- Durchmesser: 13, 15, 18, 25, 35 und 50 mm
  (Messing: 13 und 18 mm)
- Wandabstände: 15, 20, 25, 35 und 50 mm
- Variable Klemmbereiche (je nach Ausführung)
  13 mm Durchmesser: 4 - 12 mm
  18 mm Durchmesser: 8 - 18 mm
  25/35 mm Durchmesser: 8 - 20 mm
  50 mm Durchmesser: 10 - 38 mm
- Zweiteiliger Aufbau (Schraubbolzen und Schaft)
- Sicherung durch seitliche Madenschraube und Möglichkeit, den Kopf mit einem Dorn festzuziehen
- Zwei transparente Unterlagen zur physischen Trennung von Schildmaterial und Edelstahl

The exclusive sign holder of the UniversalLine series is available in a variety of styles. Head diameter from 13 to 50 mm, variable clamping ranges up to 38 mm and versions in brass are possible. The holder is two-piece, so that the installation of sign material is very easy: the shaft is screwed to the wall and the bolt is inserted through the sign material and screwed into the shaft. The holder is double secured by a lateral grub screw and a small bore at the side of the head, which makes it possible to tighten it with a mandrel tool.

Product features

- Diameter: 13, 15, 18, 25, 35 and 50 mm
  (brass: 13 and 18 mm)
- Wall clearances: 15, 20, 25, 35 and 50mm
- Variable clamping ranges (depending on version)
  13 mm diameter: 4 - 12 mm
  18 mm diameter: 8 - 18 mm
  25/35 mm diameter: 8 - 20 mm
  50mm diameter: 10 - 38 mm
- Two-part construction (bolt and shank)
- Secured by lateral grub screw and the possibility of tightening the head with a mandrel
- Two transparent documents for the physical separation of sign material and stainless steel

UniversalLine Schildhalter
UniversalLIne Sign Holders

Art.-Nr. Art. No.	Kopf Head	Klemmbereich Clamping Range	Wandabstand Wall Clearance	Bohrung Bore
103.004	Ø 13 mm	4–9 mm	15 mm	Ø 10 mm
103.003	Ø 13 mm	4–12 mm	20 mm	Ø 10 mm

Art.-Nr. Empfohlene Schrauben Art. No. Recommended Screws
454.3040
400.800
400.801

Art.-Nr. Art. No.	Kopf Head	Klemmbereich Clamping Range	Wandabstand Wall Clearance	Bohrung Bore
103.006	Ø 15 mm	4–9 mm	15 mm	Ø 10 mm
103.005	Ø 15 mm	4–12 mm	20 mm	Ø 10 mm

Art.-Nr. Empfohlene Schrauben Art. No. Recommended Screws
454.3040
400.800
400.801

Art.-Nr. Art. No.	Kopf Head	Klemmbereich Clamping Range	Wandabstand Wall Clearance	Bohrung Bore
103.010	Ø 18 mm	8–18 mm	25 mm	Ø 13 mm

Art.-Nr. Empfohlene Schrauben Art. No. Recommended Screws
454.440

Art.-Nr. Art. No.	Kopf Head	Klemmbereich Clamping Range	Wandabstand Wall Clearance	Bohrung Bore
103.025	Ø 25 mm	8–24 mm	25 mm	Ø 18 mm

Art.-Nr. Empfohlene Schrauben Art. No. Recommended Screws
453.550

Art.-Nr. Art. No.	Kopf Head	Klemmbereich Clamping Range	Wandabstand Wall Clearance	Bohrung Bore
103.035	Ø 35 mm	8–24 mm	35 mm	Ø 25 mm

Art.-Nr. Empfohlene Schrauben Art. No. Recommended Screws
453.650

Art.-Nr. Art. No.	Kopf Head	Klemmbereich Clamping Range	Wandabstand Wall Clearance	Bohrung Bore
103.050	Ø 50 mm	10–38 mm	50 mm	Ø 35 mm

Art.-Nr. Empfohlene Schrauben Art. No. Recommended Screws
457.860

Schilderhalter
Sign Holder

Messing Ausführung
Brass Design

Art.-Nr. Art. No.	Kopf Head	Klemmbereich Clamping Range	Wandabstand Wall Clearance	Bohrung Bore
103.213	Ø 13 mm	4–12 mm	20 mm	Ø 10 mm

Art.-Nr. Empfohlene Schrauben Art. No. Recommended Screws
454.3040
400.800
400.801

Art.-Nr. Art. No.	Kopf Head	Klemmbereich Clamping Range	Wandabstand Wall Clearance	Bohrung Bore
103.218	Ø 18 mm	8–18 mm	25 mm	Ø 13 mm

Art.-Nr. Empfohlene Schrauben Art. No. Recommended Screws
454.440

Dorn Montagewerkzeug
Mandrel mounting tool

Art.-Nr. Art. No.	Passend zu Ø Suitable for Ø	Passt zu Hebelwerkzeug Suitable for lever tool
400.471	13 mm	400.470
400.472	18 mm	400.470
400.474	25 mm	400.473
400.476	35 mm	400.475

Hebelwerkzeug für Dorn Montagewerkzeug
Lever tool for mandrel mounting tool

Art.-Nr. Art. No.	Länge mm Length mm	Passt zu Dorn Montagewerkzeug Suitable for mandrel mounting tool
400.470	150 mm	400.471 / 400.472
400.473	150 mm	400.474
400.475	150 mm	400.476
400.477	150 mm	400.478

Senkkopf Schildhalter
Countersunk head sign holder

Die schicken Senkkopf-Schildhalter wurden dafür konzipiert, Schildmaterial bündig zu befestigen. Diese wertige Optik ist sowohl mit Glas als auch mit anderen Materialien möglich. Der zweiteilige Aufbau mit Klemmbolzen und Schaft ermöglicht eine einfache Montage.

The fancy countersunk head sign holders have been designed to attach sign material flush. This high-end optic is possible with glass as well as with other materials. The two-piece design with clamping pin and shaft allows easy assembly.

Produktmerkmale

- Durchmesser: 13, 18, 30 und 38 mm
- Wandabstände: 16, 20 und 40 mm
- Feste Klemmbereiche (je nach Ausführung):
  13 mm Durchmesser: 8 mm
  18 mm Durchmesser: 10 mm
  30 mm Durchmesser: 8 mm
  Ausnahme: variabler Klemmbereich bei 38 mm Durchmesser von 10 - 12 mm
- Zweiteiliger Aufbau (Klemmbolzen und Schaft)
- Sicherung durch seitliche Madenschraube
- Zwei schwarze Gummischeiben zur physischen Trennung von Schildmaterial und Edelstahl

Product features

- Diameter: 13, 18, 30 and 38 mm
- Wall clearances: 16, 20 and 40 mm
- Fixed clamping anges (depending on version):
  13 mm diameter: 8 mm
  18 mm diameter: 10 mm
  30 mm diameter: 8 mm
  Exception: variable clamping range at 38 mm diameter from 10 - 12 mm
- Two-part construction (clamping bolt and shaft)
- Secured by lateral screws
- Two black rubber discs for physical separation of sign material and stainless steel

Art.-Nr. Art. No.	Kopf Head	Klemmbereich Clamping Range	Wandabstand Wall Clearance	Bohrung Bore	Art.-Nr. Empfohlene Schrauben Art. No. Recommended Screws
100.203	Ø 13 mm	8 mm	20 mm	Ø 10 mm	454.550

Art.-Nr. Art. No.	Kopf Head	Klemmbereich Clamping Range	Wandabstand Wall Clearance	Bohrung Bore	Art.-Nr. Empfohlene Schrauben Art. No. Recommended Screws
100.210	Ø 18 mm	10 mm	20 mm	Ø 13 mm	454.560

Art.-Nr. Art. No.	Kopf Head	Klemmbereich Clamping Range	Wandabstand Wall Clearance	Bohrung Bore	Art.-Nr. Empfohlene Schrauben Art. No. Recommended Screws
902.302	Ø 30 mm	2 x 4 mm	16 mm	Ø 10 / 14 mm	454.550

Art.-Nr. Art. No.	Kopf Head	Klemmbereich Clamping Range	Wandabstand Wall Clearance	Bohrung Bore	Art.-Nr. Empfohlene Schrauben Art. No. Recommended Screws
902.714	Ø 38 mm	10–12 mm	40 mm	Ø 26 mm	454.560



Schilderhalter
Sign Holder

Schildklemmen ConFix6
Sign Clamp ConFix6

Die exklusiven Edelstahl-Schildklemmen der ConFix6-Serie sind hervorragend verarbeitet, durchdacht konstruiert und weisen hochwertige Sichtflächen mit Korn 320 geschliffen auf. Es wird eine Vierkant- und eine Rundoptik angeboten. Die Montage ist sehr unproblematisch: Zunächst werden die beiden Wandmontagekerne auf die Wand aufgeschraubt. Im nächsten Schritt wird das Schild in die Schildklemme eingesetzt und mit Sicherungsstiften befestigt. Schließlich wird das so vorkonfektionierte Schild über die Montagekerne gesteckt und mit Madenschrauben gesichert.

Produktmerkmale:

- Länge: 75 mm
- Klemmbereiche:
  Vierkant-Optik: 8 mm (kann durch zusätzliche Gummi-Stanzteile verringert werden)
  Rund-Optik: 4 – 8 mm
- Sicherung durch Madenschrauben
- Zwei schwarze Gummi-Stanzteile zur physischen Trennung von Schildmaterial und Edelstahl

The exclusive stainless steel sign clamps of the ConFix6 series are excellently processed, elaborately designed and have high-quality visible surfaces with grain 320 ground. A square and a round optic are offered. The assembly is very easy: First, the two wall mounting cores are screwed onto the wall. In the next step, the sign is inserted into the Sign clamp itself and secured with securing pins. Finally, the pre-assembled signboard is inserted over the mounting cores and secured with grub screws.

Product features:

- Length: 75 mm
- Clamping ranges:
  Square optics: 8 mm (can be reduced by additional rubberstampings)
  Round optics: 4 - 8 mm
- Secured by grub screws
- Two black rubber stampings for the physical separation of sign material and stainless steel

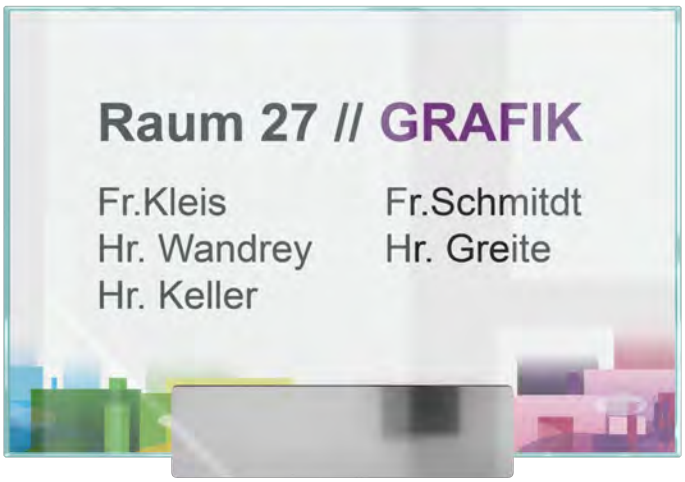

ConFix6 Schildhalter
ConFix6 Sign Holders

Art.-Nr. Art. No.	Klemmbereich Clamping Range	Außenmaße Outer Dimension
165.175.08	8 mm	75 mm x 20 mm x 27 mm

Art.-Nr. Empfohlene Schrauben Art. No. Recommended Screws
454.550

Art.-Nr. Art. No.	Klemmbereich Clamping Range	Außenmaße Outer Dimension
165.075	4–8 mm	75 mm x 30 mm

Art.-Nr. Empfohlene Schrauben Art. No. Recommended Screws
454.550

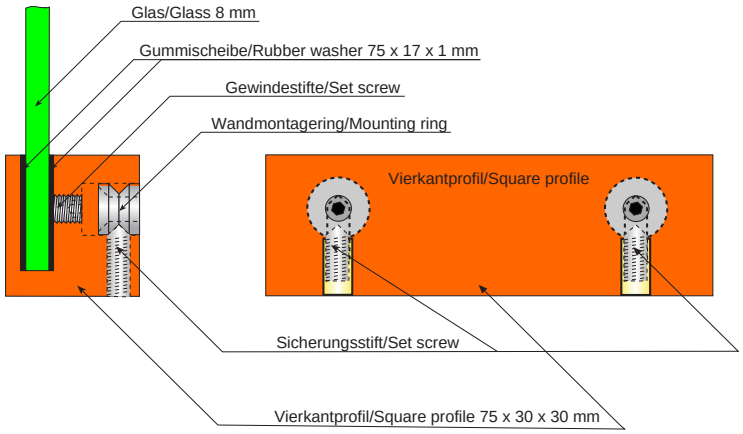

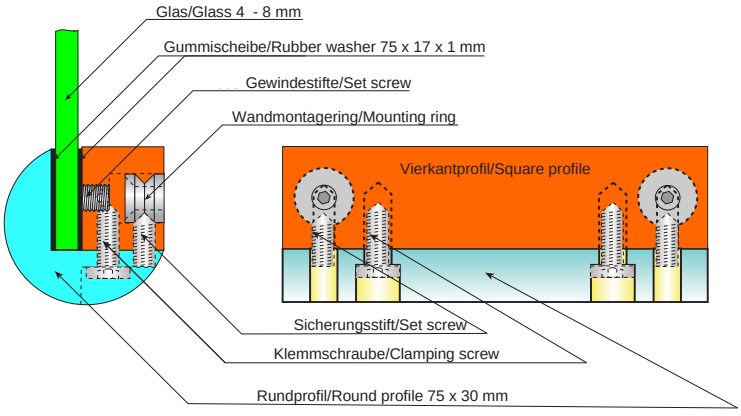

Schilderhalter
Sign Holder

Wand- und Deckenfixing FlagLine
Wall and Ceiling Fixing FlagLine

Die hochwertigen und zeitlosen Fahnenschilder sind bestens geeignet, um Informationen gut sichtbar darzustellen. Neben fertig konfektionierten Schildern, die im 1. Kapitel unter „PremiumFix“ ausführlich vorgestellt werden, bietet Consystec zahlreiche Verbinder aus wertigem Edelstahl an, um individuelle Lösungen an der Wand oder unter der Decke montiert zu realisieren.

The high-quality and timeless flag signs are ideally suited to display information in a clearly visible way. In addition to completely assembled signs which are presented in detail in chapter 1 under „PremiumFix“, Consystec offers numerous connectors made of high-quality stainless steel in order to realize individual solutions on the wall or under the ceiling.

Drehbarer Wand-/Deckenverbinder
Rotatable wall/ceiling connector

Art.-Nr.	Durchmesser	Länge mm	Klemmbereich	Bohrabstand	Bohrung
Art. No.	Diameter	Length mm	Clamping Area	Drilling distance	Bore
100.322	Ø 18 mm	39 mm	1-6 mm	10 mm	Ø 6 mm

Drehbarer Wand-/Deckenverbinder, bestehend aus dem Schaft und zweiteiliger Klemme mit Senkkopfschraube (M4x12 mm) zum Halten des Schildmaterials von 1-6 mm Materialstärke, welches durch 4 Gummistanzteile geschützt wird.

Rotatable wall/ceiling connector consisting of the shaft and a 2-piece clamp with countersunk head screw (M4x12 mm) for holding sign material of 1-6 mm material thickness protected by 4 rubber stamped parts.

Art.-Nr. Empfohlene Schrauben
Art. No. Recommended Screws
454.440
452.416

Wand-/Deckenverbinder mit 2 Acryllagern
Wall/ceiling connector 2 acrylic bearings

Art.-Nr.	Durchmesser	Länge mm	Klemmbereich	Bohrabstand	Bohrung
Art. No.	Diameter	Length mm	Clamping Area	Drilling distance	Bore
100.206	Ø 20 mm	45 mm	8 mm	25 mm	Ø 10 mm

Wand-/Deckenverbinder mit flachem Verbindungsstift und 2 Acryllagern
Wall/ceiling connector with flat connection pin and 2 acrylic bearings

Art.-Nr.	Durchmesser	Länge mm	Klemmbereich	Bohrabstand	Bohrung
Art. No.	Diameter	Length mm	Clamping Area	Drilling distance	Bore
100.040	Ø 23 mm	43 mm	8 mm	17 mm	Ø 10 mm

Art.-Nr.	Durchmesser	Länge mm	Klemmbereich	Bohrabstand	Bohrung
Art. No.	Diameter	Length mm	Clamping Area	Drilling distance	Bore
100.041	Ø 25 mm	47 mm	10 mm	17 mm	Ø 10 mm

Maxi-Klemme mit 2 Gummieinlagen
Maxi clamp with 2 rubber inserts

Art.-Nr. Art. No.	Materialstärke Thickness	Lochbohrung Bore hole	Bohrabstand Drilling distance
100.520.08	8 mm	Ø 10–13 mm	21 mm
100.520.10	10 mm	Ø 10–13 mm	21 mm

Mini-Klemme mit 2 Gummieinlagen
Mini clamp with 2 rubber inserts

Art.-Nr. Art. No.	Außenmaße Outer Dimensions	Klemmbereich Clamping area	Bohrung Bore	Bohrabstand Drilling Distance
100.320.05	41 x 25 x 16 mm	5 mm	Ø 10 mm	15 mm
100.320.06	43 x 25 x 16 mm	6 mm	Ø 10 mm	17 mm
100.320.08	47 x 25 x 18 mm	8 mm	Ø 10 mm	21 mm
100.320.10	51 x 25 x 19 mm	10 mm	Ø 10 mm	25 mm

Zylindrischer Glasplattenträger
Cylindrical glass plate support

Art.-Nr. Art. No.	Klemmbereich Clamping area mm	Ø Halter Ø Holder	Höhe mm Height mm	Gabeltiefe Fork depth
100.220	1–10 mm	18 mm	20 mm	15 mm
103.502	1–6 mm	16 mm	18 mm	10 mm

Zylindrischer Glasplattenträger, für horizontale oder vertikale Montage inkl. Sechskant-Polyamid-Klemmschraube

Cylindrical glass plate support, for horizontal or vertikal mountig incl. hexagon polyamide clamping screw

Glas-Verbinder
Glass Connector

Art.-Nr. Art. No.	Kopf Head	Länge mm Length mm	Klemmbereich Clamping Area	Bohrung Bore
100.020	Ø 13 mm	16 mm	8 mm	Ø 10 mm
100.021	Ø 13 mm	18 mm	10 mm	Ø 10 mm
100.022	Ø 13 mm	20 mm	12 mm	Ø 10 mm
100.023	Ø 13 mm	24 mm	16 mm	Ø 10 mm

Glas-Verbinder mit flachem Kopf inkl. 2 Acryllagern und einseitiger Konter-Sechskantschraube M3/SW 1,5

Glass Connector with flat head incl. 2 acrylic bearings and one-sided counter-hexagonal screw M3/SW 1.5

Art.-Nr. Art. No.	Kopf Head	Länge mm Length mm	Klemmbereich Clamping Area	Bohrung Bore
100.030	Ø 18 mm	20 mm	10 mm	Ø 13 mm
100.031	Ø 18 mm	22 mm	12 mm	Ø 13 mm
100.032	Ø 18 mm	26 mm	16 mm	Ø 13 mm
100.033	Ø 18 mm	30 mm	20 mm	Ø 13 mm

Schilderhalter
Sign Holder

Deckenbefestigung / Materialverbinder AirLine
Ceiling Fixing / Connector AirLine

Hängeschilder in Verbindung mit dem Drahtseilsystem eignen sich hervorragend für sehr hohe Decken – z.B. in Messehallen oder Flughäfen – aber auch generell überall dort, wo variable Abhängungen gefragt sind. Die Deckenverbinder können direkt in die Decke geschraubt werden oder mit dem Consystec Schienensystem MyTrack flexibel kombiniert werden. Das Stangensystem ist bspw. für Notausgangsbeschilderung besonders geeignet, da diese durch die stabile Bauweise nicht schwingen. Allen Komponenten gemeinsam sind eine hochwertige Optik und eine außergewöhnlich solide Verarbeitung – natürlich vollständig aus Edelstahl gefertigt. Neben fertig konfektionierten Schildern, die im 1. Kapitel unter „AirLine“ ausführlich vorgestellt werden, bietet Consystec zahlreiche Komponenten aus wertigem Edelstahl an, um individuelle Lösungen zu realisieren.

Hanging signs in connection with wire rope system are particularly suitable for very high ceilings - e.g. in exhibition halls or airports - but also in general wherever variable suspensions are required. The ceiling connectors can be screwed directly into the ceiling or flexibly combined with the Consystec MyTrack rail system. The rod system is particularly suitable for emergency exit signage as these do not swing due to the stable design. All of them have a high-quality look and exceptionally solid processing – naturally completely made of stainless steel. In addition to completely assembled signs which are presented in detail in chapter 1 under „AirLine“, Consystec offers numerous components made of high-quality stainless steel in order to realize individual solutions.

Stangensystem
Rod System

Deckenbefestigung mit M4 Gewindebohrung zur Aufnahme der Stange
Ceiling fixing with threaded hole M4 for fastening the rod

Art.-Nr.	Kopf	Länge mm
Art. No.	Head	Length mm
100.371.R	Ø 25 mm	37 mm



Einseitiger Schildhalter inkl. 2 Acryllagern, einer Gewindebohrung M4 zur Befestigung der Stange und einer zusätzlichen seitlichen Sicherungsschraube
Unilateral sign holder including 2 acrylic bearings, one M4 threaded hole for fastening the rod and an additional lateral locking screw

Art.-Nr.	Kopf	Länge mm	Klemmbereich	Bohrung	Bohrabstand
Art. No.	Head	Length mm	Clamping Area	Bore	Drilling distance
100.170.R	Ø 25 mm	70 mm	10mm	Ø 10 mm	15 mm

Stangen
Bars

Art.-Nr. Art. No.	Länge mm Length mm	Durchmesser Diameter
100.370.025	250 mm	4 mm
100.370.050	500 mm	4 mm
100.370.075	750 mm	4 mm
100.370.100	1000 mm	4 mm
100.370.125	1250 mm	4 mm
100.370.150	1500 mm	4 mm
100.370.200	2000 mm	4 mm
100.370.300	3000 mm	4 mm

Zweiseitiger Schildhalter
Two-sided sign holder

Art.-Nr. Art. No.	Kopf Head	Schaft Shaft	Klemmbereich Clamping Area	Bohrung Bore
100.009	Ø 13 mm	30 mm	2 x 8 mm	Ø 10 mm

Zweiseitiger Schildhalter mit flachem Kopf inkl. 4 Acryllagern, 2 Madenschrauben und einer Gewindebohrung M4 zur Befestigung der Stange

Two-sided sign holder with flat head including 4 acrylic bearings, 2 grub screws and one M4 threaded hole for fastening the rod

Art.-Nr. Art. No.	Kopf Head	Schaft Shaft	Klemmbereich Clamping Area	Bohrung Bore
100.109	Ø 13 mm	30 mm	2 x 8 mm	Ø 10 mm

Zweiseitiger Schildhalter mit gewölbtem Kopf inkl. 4 Acryl, 2 Madenschrauben und einer Gewindebohrung M4 zur Befestigung der Stange

Two-sided sign holder with rounded head incl. 4 acrylic bearings, 2 grub screws and a threaded hole M4 for fastening the rod

Schilderhalter
Sign Holder

Drahtseillösung frei hängend
Wire Rope Solution free-hanging

Schildhalter
Sign holder

Art.-Nr.	Kopf	Klemmbereich	Bohrung	Abstand zum Seil
Art. No.	Head	Clamping Area	Bore	Distance from cable
100.005	Ø 13 mm	8 mm	Ø 10 mm	20 mm
100.006	Ø 13 mm	10 mm	Ø 10 mm	20 mm

Schildhalter mit flachem Kopf inkl. 2 Acryllagern und je einer seitlichen und hinteren Madenschraube M4x5 mm (für Schild und 2 mm Drahtseil)

Sign holder with flat head incl.2 acrylic bearings and one lateral and rear grub screw M4x5mm each (for sign and 2mm wire rope)

Deckenbefestigung
Ceiling Fixing



Art.-Nr.	Durchmesser	Passt zu Artikel	Länge mm
Art. No.	Diameter	Matches to article	Length mm
100.460	Ø 13 mm	100.461	15 mm
100.476	Ø 15 mm	100.475	30 mm
100.468	Ø 16 mm	100.467	30 mm
100.488	Ø 18 mm	100.487	30 mm
100.408	Ø 20 mm	100.407	30 mm



Zylindrische Deckenbefestigung mit Klemmautomatik zur Sicherung des 2mm Drahtseils

Cylindrical ceiling fixing with automatic clamping system to secure the 2mm wire rope

Edelstahl Drahtseil
Stainless steel wire rope

Edelstahl Drahtseil mit glasklarem Kunststoff ummantelt, 2 mm dünn, passend für alle AirLine Drahtseillösungen (weitere Längen auf Anfrage)
Stainless steel wire rope with glass-clear plastic coated, 2mm thin, suitable for all AirLine wire rope solutions (other lengths on request)

Art.-Nr. Art. No.	Durchmesser Diameter	Zugbelastung Traction load	Länge mm Length mm
100.381	Ø 2 mm	ca. 100 kg	1000 mm
100.382	Ø 2 mm	ca. 100 kg	2000 mm
100.383	Ø 2 mm	ca. 100 kg	3000 mm
100.384	Ø 2 mm	ca. 100 kg	4000 mm
100.385	Ø 2 mm	ca. 100 kg	5000 mm
100.3810	Ø 2 mm	ca. 100 kg	10000 mm

Zylindrische Schildbefestigung
Cylindrical sign fixing

Zylindrische Schildbefestigung einseitig inkl. 2 Acryllagern mit Klemmautomatik zur Sicherung des 2mm Drahtseils
Cylindrical sign fixing unilateral incl. 2 acrylic bearings and with automatic clamping system to secure the 2mm wire rope

Art.-Nr. Art. No.	Durchmesser Diameter	Klemmbereich Clamping area	Bohrung Bore	Bohrabstand Drilling distance
100.461	Ø 13 mm	1–4 mm	Ø 5 mm	5 mm
100.475	Ø 15 mm	5 mm	Ø 10 mm	16 mm
100.467	Ø 16 mm	6 mm	Ø 10 mm	18 mm
100.487	Ø 18 mm	8 mm	Ø 10 mm	22 mm
100.407	Ø 20 mm	8 mm	Ø 10 mm	22 mm

Schilderhalter
Sign Holder

Zylindrische Deckenbefestigung
Cylindrical Ceiling Fixing

Art.-Nr. Art. No.	Durchmesser Diameter	Passt zu Artikel Matches to article	Länge mm Length mm
100.276	Ø 15 mm	100.275	30 mm
101.276*	Ø 15 mm	101.275*	30 mm
100.268	Ø 16 mm	100.267	30 mm
100.288	Ø 18 mm	100.287	30 mm
100.208	Ø 20 mm	100.207	30 mm

*) V4A

Zylindrische Deckenbefestigung mit 4 mm Madenschraube zur Sicherung des 2mm Drahtseils
Cylindrical ceiling fixing with 4mm grub screw to secure the 2mm wire rope

Abgerundete Deckenbefestigung
Rounded Ceiling Fixing

Art.-Nr. Art. No.	Durchmesser Diameter	Passt zu Artikel Matches to article	Länge mm Length mm
100.376	Ø 15 mm	100.375	45 mm
100.368	Ø 16 mm	100.367	45 mm
100.388	Ø 18 mm	100.387	50 mm
100.308	Ø 20 mm	100.307	55 mm

Abgerundete Deckenbefestigung mit 4 mm Madenschraube zur Sicherung des 2 mm Drahtseils
Rounded ceiling fixing with 4mm grub screw to secure the 2mm wire rope

Abgerundete Deckenbefestigung
Rounded Ceiling Fixing

Art.-Nr. Art. No.	Durchmesser Diameter	Klaemmbereich Claming area	Bohrung Bore	Bohrabstand Drilling distance	Länge mm Length mm
100.376	Ø 15 mm	5 mm	Ø 10 mm	16 mm	60 mm
100.368	Ø 16 mm	6 mm	Ø 10 mm	18 mm	65 mm
100.388	Ø 18 mm	8 mm	Ø 10 mm	22 mm	74 mm
100.308	Ø 20 mm	10 mm	Ø 10 mm	26 mm	84 mm

Abgerundete Schildbefestigung zweiseitig inkl. 2 Acryllagern und 4mm Madenschraube zur Sicherung des 2mm Drahtseils
Rounded sign fixing two-sided incl. 2 acrylic bearings and 4mm grub screw to secure the 2mm wire rope

Zylindrische Schildbefestigung
Rounded sign fixing

Zylindrische Schildbefestigung einseitig inkl. 2 Acryllagern und 4mm Madenschraube zur Sicherung des 2mm Drahtseils
Cylindrical sign fixing unilateral incl. 2 acrylic bearings and 4mm grub screw for securing the 2mm wire rope

Art.-Nr.	Durchmesser	Klemmbereich	Bohrung	Bohrabstand	Länge mm
Art. No.	Diameter	Clamping area	Bore	Drilling distance	Length mm
100.275	Ø 15 mm	5 mm	Ø 10 mm	16 mm	45 mm
101.275*	Ø 15 mm	6 mm	Ø 10 mm	16 mm	45 mm
100.267	Ø 16 mm	8 mm	Ø 10 mm	18 mm	45 mm
100.287	Ø 18 mm	8 mm	Ø 10 mm	22 mm	50 mm
100.207	Ø 20 mm	10 mm	Ø 10 mm	26 mm	55 mm

*) V4A

Abgerundete Schildbefestigung
Rounded sign fixing

Abgerundete Schildbefestigung einseitig inkl. 2 Acryllagern und 4 mm Madenschraube zur Sicherung des 2mm Drahtseils
Rounded sign fixing unilateral incl. 2 acrylic bearings and 4 mm grub screw for securing the 2mm wire rope

Art.-Nr.	Durchmesser	Klemmbereich	Bohrung	Bohrabstand	Länge mm
Art. No.	Diameter	Clamping area	Bore	Drilling distance	Length mm
100.375	Ø 15 mm	5 mm	Ø 10 mm	16 mm	45 mm
100.367	Ø 16 mm	6 mm	Ø 10 mm	18 mm	45 mm
100.387	Ø 18 mm	8 mm	Ø 10 mm	22 mm	50 mm
100.307	Ø 20 mm	10 mm	Ø 10 mm	26 mm	55 mm

Zylindrische Schildbefestigung
Cylindrical sign fixing

Zylindrische Schildbefestigung zweiseitig inkl. 2 Acryllagern und 4 mm Madenschraube zur Sicherung des 2 mm Drahtseils
Cylindrical sign fixing two-sided incl. 2 acrylic bearings and 4 mm grub screw for securing the 2mm wire rope

Art.-Nr.	Durchmesser	Klemmbereich	Bohrung	Bohrabstand	Länge mm
Art. No.	Diameter	Clamping area	Bore	Drilling distance	Length mm
100.277	Ø 15 mm	5 mm	Ø 10 mm	16 mm	55 mm
101.277*	Ø 15 mm	5 mm	Ø 10 mm	16 mm	55 mm
100.269	Ø 16 mm	6 mm	Ø 10 mm	18 mm	58 mm
100.289	Ø 18 mm	8 mm	Ø 10 mm	22 mm	65 mm
100.209	Ø 20 mm	10 mm	Ø 10 mm	26 mm	74 mm

*) V4A

Schilderhalter
Sign Holder

Seilverspannung für Decken-Boden-Montage
Wire tension for ceiling-floor mounting

Abgerundetes Decken-Montagestück
Rounded ceiling assembly

Art.-Nr.	Durchmesser	Länge mm	Max. Belastung
Art. No.	Diameter	Length mm	Max. load capacity
100.363	Ø 15 mm	32 mm	15 kg
100.373	Ø 25 mm	48 mm	15 kg

Abgerundetes Decken-Montagestück in Kombination mit Drahtseilspannbefestigung 100.362/100.372 zur Drahtseilverspannung zwischen Decke und Boden
Rounded ceiling assembly in combination with wire tension fixing 100.362/100.372 for wire tension between ceiling and floor

Abgerundete Drahtseilspannbefestigung
Rounded wire tension fixing

Art.-Nr.	Durchmesser	Länge mm	Max. Belastung
Art. No.	Diameter	Length mm	Max. load capacity
100.362	Ø 15 mm	75 mm	15 kg
100.372	Ø 25 mm	75 mm	15 kg

Abgerundete Drahtseilspannbefestigung zur Bodenmontage in Kombination mit Decken-Montagestück 100.363/100.373 zur Drahtseilverspannung zwischen Decke und Boden
Rounded wire tension fixing in combination with ceiling assembly 100.363/100.373 for wire tension between ceiling and floor

Zylindrisches Decken-Montagestück
Cylindrical ceiling assembly

Art.-Nr.	Durchmesser	Länge mm	Max. Belastung
Art. No.	Diameter	Length mm	Max. load capacity
100.463	Ø 15 mm	32 mm	30 kg

Zylindrisches Decken-Montagestück mit Klemmautomatik in Kombination mit Drahtseilspannbefestigung 100.462 zur Drahtseilverspannung zwischen Decke und Boden
Cylindrical ceiling assembly with automatic clamping system in combination with wire tension fixing 100.462 for wire tension between ceiling and floor

Zylindrische Drahtseilspannbefestigung
Cylindrical wire tension

Zylindrische Drahtseilspannbefestigung mit Klemmautomatik zur Bodenmontage in Kombination mit Decken-Montagestück 100.463 zur Drahtseilverspannung zwischen Decke und Boden

Cylindrical wire tension fixing with automatic clamping system in combination with ceiling assembly 100.463 for wire tension between ceiling and floor

Art.-Nr.	Durchmesser	Länge mm	Max. Belastung
Art. No.	Diameter	Length mm	Max. load capacity
100.462	Ø 15 mm	70 mm	30 kg

Verbinder für Decken-Montagestücke
Connector for ceiling fixings

Verbinder passend für Decken-Montagestücke und Drahtseilspannbefestigungen zur Drahtseilverspannung auf der Wand (inkl. M5x10 Verbindungsschraube)

Connector suitable for ceiling fixings and wire tension fixings for wire tension on the wall (including M5x10 connecting screw)

Art.-Nr.	Durchmesser	Gewindebohrung	Länge mm	Passend zu Artikel
Art. No.	Diameter	Threaded bore	Length mm	Suits Article
100.364	Ø 15 mm	M5	38 mm	100.362/3 + 100.462/3
100.374	Ø 25 mm	M5	62 mm	100.373 + 100.372



Unterlegscheibe
Washer

Zylindrisch gedrehte Unterlegscheibe für die Wandmontage der Verbinder 100.364 und 100.374

Cylindrical turned washer for wall mounting of connectors 100.364 and 100.374

Art.-Nr.	Durchmesser	Stärke	Innenloch
Art. No.	Diameter	Thickness	Internal hole
100.365	Ø 35 mm	2,5 mm	Ø5 mm

Schilderhalter
Sign Holder

Komponenten für MyTube
Components for MyTube

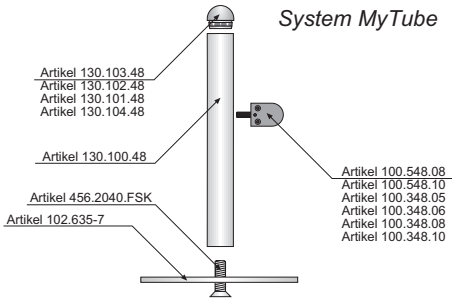

Das Consystec Schildersystem MyTube ist ein echter Klassiker, der bereits seit Jahrzehnten erfolgreich angeboten wird. Edelstahlrohre mit vier verschiedenen Durchmessern (34, 42, 48 und 60 mm) in 240er Korn geschliffen, bilden gemeinsam mit einer Vielzahl von hochwertigen und soliden Edelstahl-Verbindern, Abschlusskappen und unterschiedlichen Schildmaterialien die Basis für ein sehr variables, modulares System. Für den Standardrohrdurchmesser von 48 mm gibt es bereits vorkonfektionierte Anlagen zu attraktiven Preisen, die im Kapitel „MyTube Rundrohrsystem“ ausführlich vorgestellt werden.

The Consystec signage system MyTube is a genuine classic which has been successfully offered for decades. Stainless steel tubes with four different diameters (34, 42, 48 and 60 mm) grounded in 240 mm grain in combination with a variety of high-quality and solid stainless steel connectors, end caps and different sign materials form the basis for a very variable modular system. For the standard tube diameter of 48 mm there are already pre-assembled systems are offered at attractive prices which are presented in detail in chapter „MyTube Tubular Framing System“.

Abschlußkappen
End caps

Art.-Nr. Edelstahl-Abschlusskappe flach	Durchmesser
Art.-No. Stainless steel flat end cap	Diameter
130.101.34	Ø 35 mm
130.101.42	Ø 42 mm
130.101.48	Ø 48 mm
130.101.60	Ø 60 mm

Art.-Nr. Edelstahl-Abschlusskappe ballig	Durchmesser
Art.-No. Stainless steel curved end cap	Diameter
130.102.34	Ø 35 mm
130.102.42	Ø 42 mm
130.102.48	Ø 48 mm
130.102.60	Ø 60 mm

Art.-Nr. Edelstahl-Abschlusskappe halbrund	Durchmesser
Art.-No. Stainless steel half-round end cap	Diameter
130.103.34	Ø 35 mm
130.103.42	Ø 42 mm
130.103.48	Ø 48 mm
130.103.60	Ø 60 mm

Art.-Nr. Edelstahl-Abschlusskappe 45° abgeschrägt	Durchmesser
Art.-No. Stainless steel end cap 45° chamfered	Diameter
130.104.48	Ø 48 mm

Rohre und Tellerfüße
Tubes und round bases

Art.-Nr. Tellerfuß mit 4 Bohrungen à 10mm	Durchmesser	Materialstärke
Art. No Round base with 4 holes of 10mm	Diameter	Thickness
102.637	Ø 200 mm	10 mm
102.638	Ø 200 mm	5 mm

Art.-Nr. Tellerfuß ohne Bohrungen à 10 mm	Durchmesser	Materialstärke
Art. No Round base without holes of 10 mm	Diameter	Thickness
102.635	Ø 200 mm	10 mm
102.636	Ø 300 mm	10 mm

Art.-Nr. Edelstahl-Rundrohr	Durchmesser	Wandung	Oberfläche geschliffen
Art. No Stainless steel tube	Diameter	Wall	Surface grinded
130.100.15	Ø 15 mm	2 mm	Korn 240 grain 240
130.100.27	Ø 27 mm	2 mm	Korn 240 grain 240
130.100.34	Ø 34 mm	2 mm	Korn 240 grain 240
130.100.42	Ø 42 mm	2 mm	Korn 240 grain 240
130.100.48	Ø 48 mm	2 mm	Korn 240 grain 240
130.100.60	Ø 60 mm	2 mm	Korn 240 grain 240

Art.-Nr. Einschweißkerne	Durchmesser	Gesamtlänge	Gewinde
Art. No Welding cores	Diameter	Length	Thread
102.630	Ø 39,6 mm	50 mm	20 x 2,5 mm
102.631	Ø 44,5 mm	50 mm	20 x 2,5 mm
102.632	Ø 56,5 mm	50 mm	20 x 2,5 mm

Art.-Nr. Innensechskant -Senkkopfschraube	Dimension	Material	Gewinde
Art. No Hexagon socket and countersunk screw	Dimension	Material	Thread
456.2040.FSK	20 x 40 mm	V4A	M20 x 2,5mm

Schilderhalter
Sign Holder

Miniklemmen
Mini Clamps

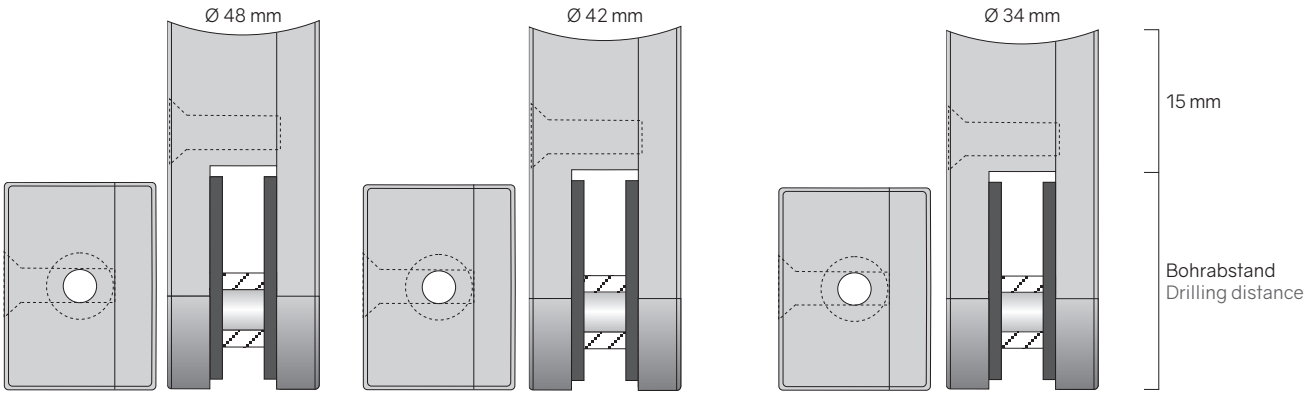

Art.-Nr. Mini-Klemme mit 2 Gummieinlagen	Rundrohr	Außenmaße	Klemmbereich	Bohrung	Bohrabstand
Art. No. Mini clamp with 2 rubber inserts	Round tube	Outer Dimensions	Clamping area	Bore	Drillind Distance
100.334.05	34 mm	41 x 25 x 16 mm	5 mm	Ø 10 mm	15 mm
100.334.06	34 mm	45 x 25 x 16 mm	6 mm	Ø 10 mm	17 mm
100.334.08	34 mm	49 x 25 x 18 mm	8 mm	Ø 10 mm	21 mm
100.334.10	34 mm	53 x 25 x 19 mm	10 mm	Ø 10 mm	25 mm

Art.-Nr. Mini-Klemme mit 2 Gummieinlagen	Rundrohr	Außenmaße	Klemmbereich	Bohrung	Bohrabstand
Art. No. Mini clamp with 2 rubber inserts	Round tube	Outer Dimensions	Clamping area	Bore	Drillind Distance
100.342.05	42 mm	41 x 25 x 16 mm	5 mm	Ø 10 mm	15 mm
100.342.06	42 mm	45 x 25 x 16 mm	6 mm	Ø 10 mm	17 mm
100.342.08	42 mm	49 x 25 x 18 mm	8 mm	Ø 10 mm	21 mm
100.342.10	42 mm	53 x 25 x 19 mm	10 mm	Ø 10 mm	25 mm

Art.-Nr. Mini-Klemme mit 2 Gummieinlagen	Rundrohr	Außenmaße	Klemmbereich	Bohrung	Bohrabstand
Art. No. Mini clamp with 2 rubber inserts	Round tube	Outer Dimensions	Clamping area	Bore	Drillind Distance
100.348.05	48 mm	41 x 25 x 16 mm	5 mm	Ø 10 mm	15 mm
100.348.06	48 mm	45 x 25 x 16 mm	6 mm	Ø 10 mm	17 mm
100.348.08	48 mm	49 x 25 x 18 mm	8 mm	Ø 10 mm	21 mm
100.348.10	48 mm	53 x 25 x 19 mm	10 mm	Ø 10 mm	25 mm

Maxi-Klemmen
Maxi Clamps

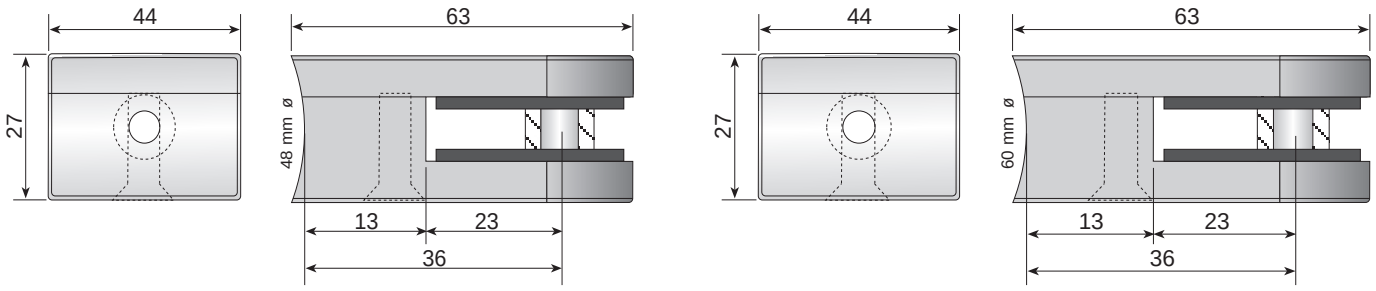

Art.-Nr. Maxi-Klemme mit 2 Gummieinlagen	Rundrohr	Materialstärke	Lochbohrung	Bohrabstand
Art. No. Maxi clamp with 2 rubber inserts	Round tube	Thickness	Bore hole	Drillind Distance
100.548.08	48 mm	8 mm	Ø 10–13 mm	21 mm
100.548.10	48 mm	10 mm	Ø 10–13 mm	21 mm

Art.-Nr. Maxi-Klemme mit 2 Gummieinlagen	Rundrohr	Materialstärke	Lochbohrung	Bohrabstand
Art. No. Maxi clamp with 2 rubber inserts	Round tube	Thickness	Bore hole	Drillind Distance
100.560.08	60 mm	8 mm	Ø 10–13 mm	21 mm
100.560.10	60 mm	10 mm	Ø 10–13 mm	21 mm

Schilderhalter
Sign Holder

Rohrverbinder
Tubular fittings

Rohrverbinder mit flachem Verbindungsstift zur Schildmontage
Tube connector with flat connection pin for signs mounting

Art.-Nr. Rohrverbinder mit flachem Verbindungsstift	Durchmesser	Materialstärke	für Rundrohr	Lochbohrung	Schraube
Art. No. Tube connector with flat connection pin	Diameter	Thickness	for round tube	Bore hole	Screw
100.050	Ø 25 mm	10 mm	Ø 48 mm	Ø 10 mm	452.516
100.051	Ø 25 mm	10 mm	Ø 60 mm	Ø 10 mm	452.516
100.052	Ø 25 mm	10 mm	Ø 42 mm	Ø 10 mm	452.516
100.053	Ø 25 mm	8 mm	Ø 42 mm	Ø 10 mm	452.516

Rohrverbinder mit gewölbtem Verbindungsstift zur Schildmontage
Tube connector with rounded connection pin for signs mounting

Art.-Nr. Rohrverbinder mit gewölbtem Verbindungsstift	Durchmesser	Materialstärke	für Rundrohr	Lochbohrung	Schraube
Art. No. Tube connector with rounded connection pin	Diameter	Thickness	for round tube	Bore hole	Screw
100.150	Ø 25 mm	10 mm	Ø 48 mm	Ø 10 mm	452.516
100.151	Ø 25 mm	10 mm	Ø 60 mm	Ø 10 mm	452.516
100.152	Ø 25 mm	10 mm	Ø 42 mm	Ø 10 mm	452.516
100.153	Ø 25 mm	8 mm	Ø 42 mm	Ø 10 mm	452.516



Rohrverbinder mit gewölbtem Verbindungsstift zur Schildmontage
Tube connector with rounded connection pin for signs mounting

Art.-Nr. Rohrverbinder mit gewölbtem Verbindungsstift	Durchmesser	Materialstärke	für Rundrohr	Lochbohrung	Schraube
Art. No. Tube connector with rounded connection pin	Diameter	Thickness	for round tube	Bore hole	Screw
100.050.A	Ø 25 mm	10 mm	Ø 48 mm	Ø 10 mm	452.516
100.051.A	Ø 25 mm	10 mm	Ø 60 mm	Ø 10 mm	452.516
100.052.A	Ø 25 mm	10 mm	Ø 42 mm	Ø 10 mm	452.516
100.053.A	Ø 25 mm	8 mm	Ø 42 mm	Ø 10 mm	452.516

2-teiliger drehbarer Rohrverbinder inkl. Senkkopfschraube und 4 Gummistanzteilen
2-piece rotatable pipe connector incl. countersunk head screw and 4 rubber parts

Art.-Nr. 2-teiliger drehbarer Rohrverbinder	Durchmesser	Klemmbereich	Ø Rohr	Bohrung	Bohrabstand
Art. No. 2-piece rotatable pipe connector	Diameter	Clamping area	Ø Tube	Bore	Drilling distance
100.323.34	Ø 18 mm	1-6 mm	34 mm	Ø 6 mm	10 mm
100.323.42	Ø 18 mm	1-6 mm	42 mm	Ø 6 mm	10 mm
100.323.48	Ø 18 mm	1-6 mm	48 mm	Ø 6 mm	10 mm

Art.-Nr. 2-teiliger drehbarer Rohrverbinder	Durchmesser	Klemmbereich	Ø Rohr	Bohrung	Bohrabstand
Art. No. 2-piece rotatable pipe connector	Diameter	Clamping area	Ø Tube	Bore	Drilling distance
100.325.60	Ø 25 mm	1-6 mm	60 mm	Ø 6 mm	10 mm

Art.-Nr.	Durchmesser	Distanz	für Rundrohr
Art. No.	Diameter	Distance	for round tube
100.353	Ø 25 mm	18 mm	Ø 34, Ø 42 mm
100.354	Ø 25 mm	18 mm	Ø 48 mm
100.355	Ø 25 mm	18 mm	Ø 60 mm

Rohr/Wandverbinder zur Montage an Wänden oder auf ebenem Grund
Pipe/wall connector for mounting on walls or on even surface

Art.-Nr.	Durchmesser	Bohrloch	Schraube
Art. No.	Diameter	Bore hole	Screw
100.356	Ø 34 mm	6,5 mm	451.620

Rohr/Quertraversverbinder zur Befestigung von Quertraversen an Rundrohren
Pipe/cross spacer for fastening crosspieces to round tubes



Schildhalter
Sign holders

Art.-Nr. ClassicLine mit flachem Kopf	Kopf	Materialstärke	für Rundrohr	Bohrung	inkl. Schraube
Art. No. ClassicLine with flat head	Head	Thickness	for round tube	Bore	incl. screw
100.025	Ø 18 mm	8 mm	Ø 42 mm	Ø 13 mm	456.412.FSK
100.027	Ø 18 mm	8 mm	Ø 48 mm	Ø 13 mm	456.412.FSK
100.029	Ø 18 mm	8 mm	Ø 60 mm	Ø 13 mm	456.412.FSK
100.024	Ø 18 mm	10 mm	Ø 42 mm	Ø 13 mm	456.412.FSK
100.026	Ø 18 mm	10 mm	Ø 48 mm	Ø 13 mm	456.412.FSK
100.028	Ø 18 mm	10 mm	Ø 60 mm	Ø 13 mm	456.412.FSK

ClassicLine mit flachem Kopf für Rundrohre inkl. 2 Acryllagern und seitlicher Madenschraube
ClassicLine with flat head for round tubes incl. 2 acrylic bearings and lateral grub screw

Art.-Nr. ClassicLine mit gewölbtem Kopf	Kopf	Materialstärke	für Rundrohr	Bohrung	inkl. Schraube
Art. No. ClassicLine with rounded head	Head	Thickness	for round tube	Bore	incl. screw
100.125	Ø 18 mm	8 mm	Ø 42 mm	Ø 13 mm	456.412.FSK
100.127	Ø 18 mm	8 mm	Ø 48 mm	Ø 13 mm	456.412.FSK
100.129	Ø 18 mm	8 mm	Ø 60 mm	Ø 13 mm	456.412.FSK
100.124	Ø 18 mm	10 mm	Ø 42 mm	Ø 13 mm	456.412.FSK
100.126	Ø 18 mm	10 mm	Ø 48 mm	Ø 13 mm	456.412.FSK
100.128	Ø 18 mm	10 mm	Ø 60 mm	Ø 13 mm	456.412.FSK

ClassicLine mit gewölbtem Kopf für Rund- rohre inkl. 2 Acryllagern und seitlicher Madenschraube
ClassicLine with rounded head for round tubes incl. 2 acrylic bearings and lateral grub screw

Schilderhalter
Sign Holder



Komponenten für MyTrack Schienensystem
Components for MyTrack Rail Systems

Dem bewährten und sehr flexiblen Aluminium Schienensystem MyTrack von Consystec sind in der Gestaltung kaum Grenzen gesetzt. Neben den vorkonfigurierten Anlagen, die im Kapitel „MyTrack Schienensystem" vorgestellt werden, gibt es Einzelkomponenten, welche die Kreation von einer Viehlzahl unterschiedlichster Varianten ermöglichen.

The proven and very flexible Consystec aluminum rail system MyTrack offers very little limits. In addition to the pre-configured units, which are presented in detail in chapter „MyTrack Rail System", there are individual components which allow the creation of a large number of different variants.

Schienenprofil Aluminium eloxiert Edelstahllook
Rail profile aluminum anodized stainless steel look

Art.-Nr. Art. No.	Länge mm Length mm	Höhe mm Height mm	Nutenbreite Groove width	Breite Width
191.0500	500 mm	10 mm	5 mm	20 mm
191.0750	750 mm	10 mm	5 mm	20 mm
191.1000	1000 mm	10 mm	5 mm	20 mm
191.1250	1250 mm	10 mm	5 mm	20 mm
191.1500	1500 mm	10 mm	5 mm	20 mm
191.1750	1750 mm	10 mm	5 mm	20 mm
191.2000	2000 mm	10 mm	5 mm	20 mm
191.3000	3000 mm	10 mm	5 mm	20 mm

Befestigungsstücke Edelstahl ein- oder zweiseitig zur Montage der Schienenprofile
Stainless steel fixings one or two-sided for mounting the rail profiles



Art.-Nr. Art. No.	Länge mm Length mm	Breite Width	Höhe mm Height mm	Bohrung Bore
101.096	25 mm	20 mm	10 mm	Ø 8 mm
101.099	30 mm	20 mm	10 mm	Ø 8 mm

Edelstahl-Nutensteine mit gefederter Klemmkugel
Stainless steel slot nuts with spring-loaded clamping ball

Art.-Nr. Art. No.	Länge mm Length mm	Breite Width	Höhe mm Height mm	Gewinde Thread
101.097	12 mm	8 mm	4,2 mm	M4
101.098	12 mm	8 mm	4,2 mm	M5



Messing-Dübel und Edelstahl-Innensechskantschraube M8
Brass dowels and stainless steel hexagon socket screw M8

Art.-Nr. Art. No.	Länge mm Length mm	Material Material	Ø mm Ø mm
456.835.FZK	35 mm	V4A	8 mm
400.208	28 mm	Messing	10 mm



Dekorschrauben Systeme
Decorative Screw Systems

System 2000
System 2000



ConFix 7
ConFix 7



CoverLine
CoverLine

Abstandshülsen
Spacer Sleeves

Einleitung
Introduction

Neben den Schildhaltern entwickelt und produziert Consystec hochwertige und durchdachte Dekorschrauben-Systeme aus Edelstahl. Es stehen drei Systeme zur Verfügung, die alle einem Ziel dienen: der dauerhaften und optisch ansprechenden Befestigung von Schild- und sonstigem Plattenmaterial. Zahlreiche Durchmesser und Abstandshülsen bieten für jeden Zweck die passende Befestigungslösung.

In addition to sign holders, Consystec has developed and produced high-quality and sophisticated stainless steel decorative screw systems. Three systems are available, all of which serve one purpose: the durable and visually appealing attachment of sign and other panel material. Numerous diameters and spacer sleeves provide the right mounting solution for every application.

Dekorschrauben Systeme
Decorative Screw Systems

System 2000
System 2000

Das durchdacht konzipierte Zierkopfsystem 2000 besteht aus einer Senkkopfschraube mit Innengewinde, einer Zierkopfschraube, zwei Acryl-Spreizlagern und bei Bedarf einer Abstandshülse. Insbesondere bei zweischeibigen Glas- oder Acrylschildern ist der Wechsel des Einlegers besonders einfach: Die hintere Scheibe wird mit der Spiegelschraube und einem Acrylspreizlager an die Wand geschraubt. Erst dann werden die vordere Scheibe und der Einleger mit der Zierkopfschraube befestigt, sodass auch nur diese beim Wechsel des Einlegers gelöst werden muss. Optionale Abstandshülsen in verschiedenen Längen machen dieses System besonders variabel.

Produktmerkmale

- Durchmesser: 13 und 18mm
- Wandabstände: variabel durch optionale Abstandshülsen
- Gewindelänge Zierkopfschraube: 6mm (plus 5mm Schaft) bzw. 8mm (plus 2mm Schaft)
- Länge Senkkopfschrauben: 30, 40 und 50mm
- Tiefe Innengewinde-Spiegelschraube: 6mm
- Sicherung durch Linksgewinde
- Zwei transparente Acryl-Spreizlager

The well thought-out decorative screw System 2000 consists of a countersunk head screw with internal thread, a decorative head screw, two acrylic spreader bearings and a spacer sleeve as required. The change of the inlay is very simple, in particular, with two-pane glass or acrylic panels: The rear panel is screwed to the wall using the countersunk head screw and one acrylic spreader bearing. Only then the front panel and the insert are fastened with the ornamental head screw so that only this must be released when the insert is changed. Optional distance sleeves in different lengths make this system particularly variable.

Product features

- Diameter: 13 and 18mm
- Wall clearances: variable through optional spacer sleeves
- Length of the threads: 6mm (plus 5mm shank) or 8mm (plus 2mm shank)
- Thread lengths countersunk head screws: 30, 40 and 50mm
- Depth internal thread countersunk head screw: 6mm
- Secured by left-hand thread
- Two transparent acrylic spreading bearings

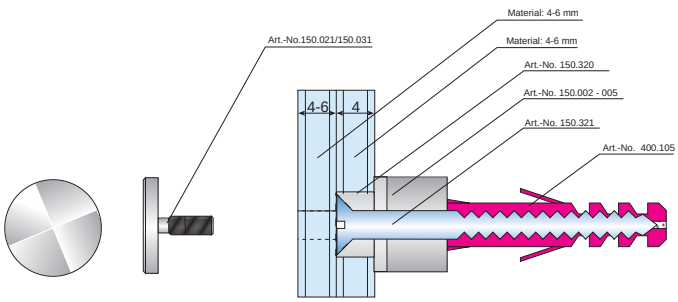

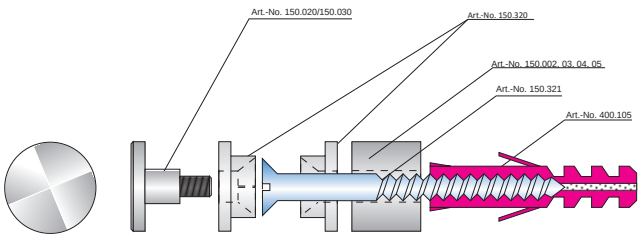

Zierkopfschraube mit flachem Kopf
Screw system with flat head

Art.-Nr. Art. No.	Kopf mm Head mm	Gewindelänge mm Thread length mm	Schaft mm Shaft mm
150.020	13	6	5
150.031	18	8	2

Art.-Nr. / Art. No.
150.020

Art.-Nr. / Art. No.
150.031

Spiegelschraube mit Schlitz
Mirror-bolt with recess

Art.-Nr. Art. No.	Ø mm Kopf Ø mm Head	Kopf mm Head mm	Länge mm Length mm	Gewindetiefe mm Thread depth mm
150.321	4,5	7	50	6
150.540	5,0	7	40	6
150.530	5,0	7	30	6

Zierkopfschraube mit gewölbte0 Kopf
Screw system with curved head

Art.-Nr. Art. No.	Kopf mm Head mm	Gewindelänge mm Thread length mm	Schaft mm Shaft mm
150.120	13	6	5
150.121	13	8	2
150.130	18	6	5
150.131	18	8	2

Art.-Nr. / Art. No.
150.020

Art.-Nr. / Art. No.
150.031

Acryl Spreizlager zur physischen Trennung von Schildmaterial und Edelstahl
Acrylic glass bearings for physical separation of sign material and stainless steel

Art.-Nr. Art. No.	Ø mm Ø mm	Glasbohrung mm Glasbohrung mm	A mm A mm	B mm B mm
150.320	13	10	1,75	3,75
150.330	18	10	1,75	3,75

Dekorschrauben Systeme
Decorative Screw Systems

ConFix7
ConFix7



Die Dekorschraube ConFix 7 steht für ein edles, zurückhaltendes und zeitloses Design bei höchster Verarbeitungsqualität. Neben exklusiven Schildern sind bspw. hochwertiger Möbelbau oder anspruchsvoller Ladenbau Einsatzgebiete. ConFix7 lässt sich plan auf der Wand (bzw. dem Trägermaterial) oder mit Abstandshülsen montieren und kann auch bei besonders dünnem Material gut eingesetzt werden. Durch das rückwärtige Innengewinde kann die Dekorschraube ganz einfach auf einer Stockschraube oder einem Gewindestift montiert werden. Zur Sicherung haben die Dekorschrauben der ConFix7-Serie eine kleine Bohrung seitlich am Kopf, die es erlaubt, diesen mittels eines Dornwerkzeugs festzuziehen.

Produktmerkmale

- Durchmesser: 13, 18, 25, 50 und 75mm
- Wandabstände: variabel durch optionale Abstandshülsen
- Zwei flache Gummischeiben

The ConFix7 decorative screw stands for a noble, restrained and timeless design with the highest processing quality. In addition to exclusive signs, it can be used e.g. for high-quality furniture constructions or sophisticated shopfitting applications. ConFix7 can be mounted directly on the wall (or the carrier material) or with spacer sleeves and can be used well with particularly thin material. Thanks to the internal thread on the backside, the decorative screw can be easily mounted on a hanger bolt or threaded bolt. For securing, the decorative screws of the ConFix 7 series offer a small bore at the side of the head which allows it to be tightened using a matching mandrel and lever tool.

Product features

- Diameter: 13, 18, 25, 50 and 75mm
- Wall clearances: variable through optional spacer sleeves
- Two flat rubber washers

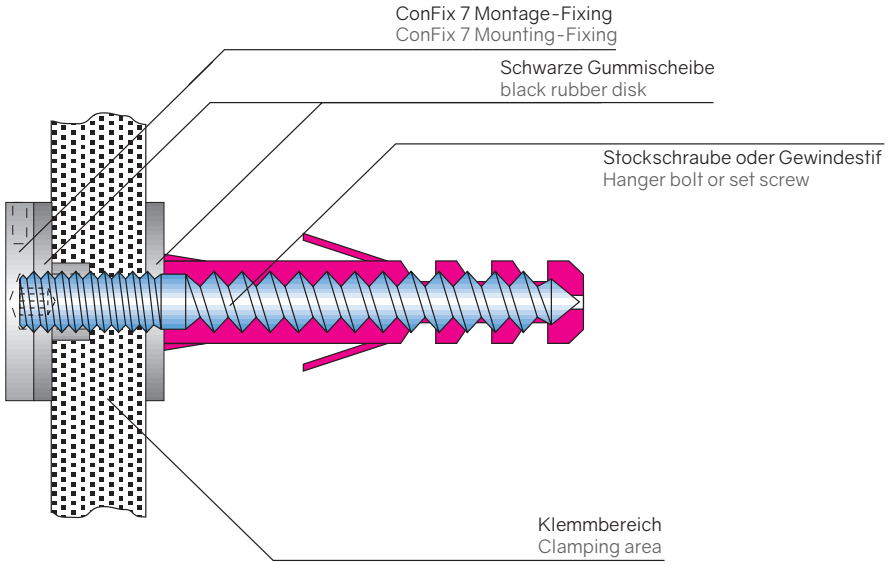

Dekorschrauben ConFix7
Decorative Screw ConFix7

Art.-Nr. Art. No.	Kopf mm Head mm	Gewinde mm Thread mm	Bohrung mm Bore mm	Empf. Schrauben Screw Recomm.
150.713	13 x 2,0	M4 x 5	8–10	400.700 400.760
150.718	18 x 2,0	M5 x 5	9-10	400.705
150.725	25 x 2,0	M6 x 5	10-12	400.706
150.750	50 x 7,5	M6 x 9	12-14	400.706
150.775	75 x 7,5	M8 x 9	16-18	400.845

ConFix 7 Unterlegscheiben
ConFix 7 washers

Art.-Nr. Art. No.	Ø mm Ø mm	Stärke mm Thickness mm	Innenloch Ø mm Inner Hole Ø mm
150.713.2	13	1,3	5,5
150.718.2	18	1,3	6,5
150.725.2	25	1,3	8,5
150.750.2	50	1,3	10,5
150.775.2	75	1,3	13,5

Dorn Montagewerkzeug
Mandrel mounting tool

Art.-Nr. Art. No.	passend zu Ø mm suitable for Ø mm	Passend zu Hebelwerkzeug Suitable for lever tool
400.471	13	400.470
400.472	18	400.470
400.474	25	400.473
400.478	50	400.477

Hebelwerkzeug für Dorn Montagewerkzeug
Lever tool for mandrel mounting tool

Art.-Nr. Art. No.	Länge mm Length mm	Passend zu Dorn Montagewerkzeug Suitable for mandrel mounting tool
400.470	150	400.471 400.472
400.473	150	400.474
400.475	150	400.476
400.477	150	400.478

Dekorschrauben Systeme
Decorative Screw Systems

CoverLine
CoverLine

Die sehr beliebte Zierkopfmutter CoverLine gibt es sowohl in einer flachen als auch in einer abgerundeten Ausführung. Das zweiteilige System besteht aus einem Außengewindering und der Abdeckung. Ein Linksgewinde bietet einen einfachen, aber wirksamen Manipulationsschutz.

Die Abdeckungen mit den Durchmessern 15 und 20mm sind zudem mit einer seitlichen Madenschraube ausgerüstet. Das System kann plan auf die Wand oder mit Abstandshülsen montiert werden.

Produktmerkmale

- Durchmesser: 10 (nur flach), 13, 15, 18 und 20mm
- Wandabstände: variabel durch optionale Abstandshülsen

The very popular CoverLine system is available in a flat, as well as rounded version. The two-part system consists of an external thread ring and the cover.A left-hand thread offers a simple yet effective protection against tampering. The covers with diameters of 15 and 20mm are also equipped with a lateral screw. The system can be installed flat on the wall or with distance sleeves.

Product features

- Diameter: 10 (only flat head version), 13, 15, 18 and 20mm
- Wall clearances: variable through optional spacer sleeves

Zierkopfmutter mit flachem Kopf
CoverLine flat version

Art.-Nr. 150.018
Art. No. 150.018

Art.-Nr. 150.001
Art. No. 150.001



Art.-Nr. 150.051
Art. No. 150.051

Art.-Nr. 150.010
Art. No. 150.010

Art.-Nr. 150.060
Art. No. 150.060

Art.-Nr. Art. No.	Kopf Ø mm Head Ø mm	Höhe mm Height mm	Empf. Schrauben Screw Recomm.
150.018	10	5	454.3040 400.800
150.001	13	5	454.3535 150.310 454.450 454.460
150.051	15	5	454.3535 150.310 454.450 454.460
150.010	18	5	454.3535 150.310 454.450 454.460
150.060	20	6	454.3535 150.310 454.450 454.460

Sechskantschlüssel M2
Allen Wrench Key M2

Art.-Nr. Art. No	Höhe mm Height mm	Länge mm Length mm	Schlüsselweite Wrench Size
400.409	10	32	0,9

Zierkopfmutter mit gewölbtem Kopf
CoverLine rounded version

Art.-Nr. Art. No.	Kopf Ø mm Head Ø mm	Höhe mm Height mm	Empf. Schrauben Screw Recomm.
150.101	13	5	454.3535 150.310 454.450 454.460
150.151	15	5	454.3535 150.310 454.450 454.460
150.110	18	5	454.3535 150.310 454.450 454.460
150.160	20	6	454.3535 150.310 454.450 454.460

Art.-Nr. 150.018
Art. No. 150.018

Art.-Nr. 150.018
Art. No. 150.018

Art.-Nr. 150.018
Art. No. 150.018

Art.-Nr. 150.018
Art. No. 150.018

Acryllager zur physischen Trennung von Schildmaterial und Edelstahl
Acrylic glass bearings for physical separation of sign material and stainless steel

Art.-Nr. Art. No.	Ø mm Ø mm	Ø mm Bohrung Ø mm Bore	A mm A mm	B mm B mm
150.304	13	10	0,50	1,70
150.305	13	10	1,75	2,25
150.306	13	10	1,75	3,25
150.307	18	13	1,75	4,00

Dekorschrauben Systeme
Decorative Screw Systems

Abstandshülsen
Spacer Sleeves

So hochwertig und vielfältig wie die Zierkopf- und Abstandshaltersysteme sind auch die Abstandshülsen. Sie dienen dazu, Zierkopfsysteme mit einem Wandabstand zu montieren oder Unebenheiten auf Wänden auszugleichen. Zudem können natürlich auch Abstandshalter verlängert werden.

Produktmerkmale

- Durchmesser: 10, 13, 15, 18 und 25mm
- Längen: je nach Ausführung zwischen 1 und 25mm

The spacer sleeves are as high-quality and diverse as the decorative screws and spacer systems. They are used to mount decorative head systems with a wall spacing or to compensate for unevenness on walls. In addition even spacers can, of course, be lengthened.

Product features

- Diameter: 10, 13, 15, 18 and 25mm
- Lengths: between 1 and 25mm depending on the model

Art.-Nr.	Ø mm	Länge mm	Ø mm Innenloch
Art. No.	Ø mm	Length mm	Ø mm bore
150.019	10	10	4,2
150.009	10	15	4,2

Art.-Nr.	Ø mm	Länge mm	Ø mm Innenloch
Art. No.	Ø mm	Length mm	Ø mm bore
150.011	Ø 13	1	6
150.012	Ø 13	2	6
150.013	Ø 13	3	6
150.014	Ø 13	4	6
150.002	Ø 13	5	5,2
150.003	Ø 13	10	5,2
150.004	Ø 13	15	5,2
150.005	Ø 13	20	5,2

Art.-Nr.	Ø mm	Länge mm	Ø mm Innenloch
Art. No.	Ø mm	Length mm	Ø mm bore
150.040	Ø 15	10	5,2
150.041	Ø 15	15	5,2
150.042	Ø 15	20	5,2

Art.-Nr.	Ø mm	Länge mm	Ø mm Innenloch
Art. No.	Ø mm	Length mm	Ø mm Hole
150.111	Ø 18	1	8
150.112	Ø 18	2	8
150.113	Ø 18	3	8
150.114	Ø 18	4	8
150.182	Ø 18	5	5,2
150.183	Ø 18	10	5,2
150.184	Ø 18	15	5,2
150.185	Ø 18	20	5,2

Art.-Nr.	Ø mm	Länge mm	Ø mm Innenloch
Art. No.	Ø mm	Length mm	Ø mm bore
150.186	Ø 25	10	6,2
150.187	Ø 25	20	6,2

Glas
Glass

Floatglas mit 4 Bohrungen
Float glass with 4 drill holes

Floatglas
Float glass

Floatglas wird in einem Produktionsverfahren hergestellt, bei dem die flüssige Glasschmelze in einem kontinuierlichen Prozess auf ein Bad aus flüssigem Zinn geleitet wird. Dort treibt es auf der Oberfläche (englisch „float" – treiben) und breitet sich wie ein Film gleichmäßig aus. Der anschließende Ziehprozess der bereits zähflüssigen Glasschmelze bestimmt die Glasdicken. Abschließend wird es vollständig abgekühlt und in Tafeln geschnitten. Floatglas ist das Basisglas zu sogenannten vorgespannten Gläsern und Verbundgläsern.

Float glass is produced in a production process in which the molten glass is passed in a continuous process onto a bath of liquid tin. There it drifts (floats) on the surface and spreads out like a film evenly. The subsequent drawing process of the already viscous glass melt determines the glass thicknesses. Finally, it is completely cooled down and cut into sheets. Float glass is the basic glass to so-called pre-stressed glasses and composite glasses.

Floatglas ohne Bohrungen
Float glass without drill holes



Art.-Nr. Art. No.	Format mm Breite x Höhe Format mm Width x Height	Ø mm Ø mm	Bohrabstand mm Drill Hole Distance mm
200.103	150 x 150 x 4	-	-
200.151	300 x 150 x 4	-	-

Floatglas mit 2 Bohrungen
Float glass with 2 drill holes

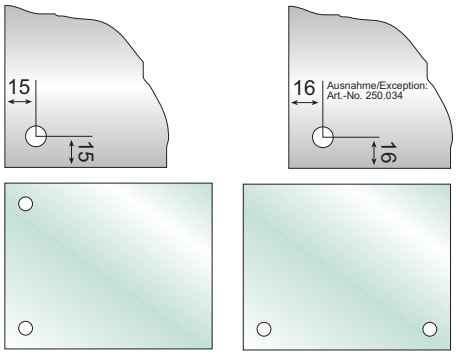

Art.-Nr. Art. No.	Format mm Breite x Höhe x Stärke Format mm Width x Height x Th.	Ø mm Ø mm	Bohrabstand mm Drill Hole Distance mm
200.001	100 x 100 x 4	10	15 / 15
200.002	130 x 130 x 4	10	15 / 15
200.003	150 x 150 x 4	10	15 / 15
200.004	180 x 180 x 4	10	15 / 15
200.005	200 x 200 x 4	10	15 / 15
200.006	100 x 200 x 4	10	15 / 15
200.007	130 x 200 x 4	10	15 / 15
200.007.A	200 x 130 x 4	10	15 / 15
200.008	150 x 200 x 4	10	15 / 15
200.009	120 x 200 x 4	10	15 / 15
200.010	120 x 120 x 4	10	15 / 15
200.011	155 x 080 x 4	10	15 / 15
200.012	130 x 180 x 4	10	15 / 15
200.013	100 x 150 x 4	10	15 / 15
200.013.A	150 x 100 x 4	10	15 / 15
200.014	190 x 190 x 4	10	15 / 15
200.015	150 x 210 x 4 (DIN A 5)	10	15 / 15
200.016	210 x 210 x 4	10	15 / 15
200.017	125 x 245 x 4	10	15 / 15
200.018	115 x 170 x 4	10	15 / 15
200.019	110 x 150 x 4	10	15 / 15
200.020	297 x 210 x 4 (DIN A 4)	10	15 / 15
200.021	160 x 160 x 4	10	15 / 15
200.022	140 x 210 x 4	10	15 / 15
200.024	130 x 160 x 4	10	15 / 15
200.025	170 x 170 x 4	10	15 / 15
200.026	100 x 160 x 4	10	15 / 15
200.027	250 x 180 x 4	10	15 / 15
200.028	150 x 180 x 4	10	15 / 15
200.029	100 x 170 x 4	10	15 / 15
200.029.A	170 x 100 x 4	10	15 / 15
200.032	125 x 125 x 4	10	15 / 15
200.033	150 x 070 x 4	10	15 / 15
200.034.6	150 x 070 x 4	10	15 / 15
200.037	357 x 080 x 4	10	15 / 15
200.051	297 x 150 x 4	10 mm	15 / 15

Floatglas mit 4 Bohrungen
Float glass with 4 drill holes

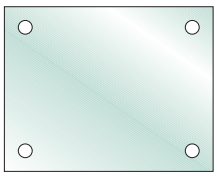

Art.-Nr. Art. No.	Format mm Breite x Höhe x Stärke Format mm Width x Height x Th.	Ø mm Ø mm	Bohrabstand mm Drill Hole Distance mm
200.301	100X100x4	10	15 / 15
200.303	150x150x4	10	15 / 15
200.304	180x180x4	10	15 / 15
200.305	200x200x4	10	15 / 15
200.306	100x200x4	10	15 / 15
200.307	130x200x4	10	15 / 15
200.308	150x200x4	10	15 / 15
200.309	120x200x4	10	15 / 15
200.310	120x120x4	10	15 / 15
200.312	130x180x4	10	15 / 15
200.313	100x150x4	10	15 / 15
200.314	190x190x4	10	15 / 15
200.315	150x210x4 (DIN A 5)	10	15 / 15
200.316	210x210x4	10	15 / 15
200.317	125x245x4	10	15 / 15
200.318	115x170x4	10	15 / 15
200.319	110x150x4	10	15 / 15
200.320	210x297x4 (DIN A 4)	10	15 / 15
200.321	160x160x4	10	15 / 15
200.324	130x160x4	10	15 / 15
200.325	170x170x4	10	15 / 15
200.326	100x160x4	10	15 / 15
200.327	180x250X4	10	15 / 15
200.328	150x180x4	10	15 / 15
200.329	100x170x4	10	15 / 15
200.333	200x300x4	10	15 / 15
200.350	297x420x4 (DIN A 3)	10	15 / 15
200.351	297x150x4	10	15 / 15
200.352	420x200x4	10	15 / 15
200.353	420x250x4	10	15 / 15

Glas
Glass

Konvexes Floatglas mit 2 Bohrungen
Convex float glass with 2 drill holes



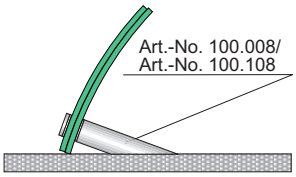

Art.-No. 212.004.B

Art.-Nr. Art. No.	Format mm Breite x Höhe x Stärke Width x Height x Th.	Ø mm	Bohrabstand mm Drill Hole distance mm
212.004.H	100 x 170 x 4	10	16 / 21
212.004.B	170 x 100 x 4	10	21 / 16

Konvexes Floatglas 6-Loch
Convex float glass with 6 drill holes

Art.-Nr. Art. No.	Format mm Breite x Höhe x Stärke Width x Height x Th.	Ø mm	Bohrabstand mm Drill Hole distance mm
210.700.H	700 x 840 x 5	10	23,5 / 20
210.701.H	750 x 840 x 5	10	23,5 / 25

Konvexes Floatglas 4-Loch
Convex float glass with 4 drill holes

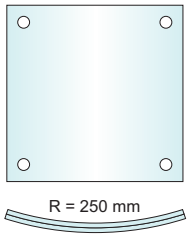

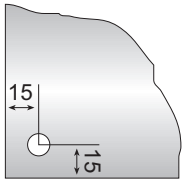

Art.-Nr. Art. No.	Format mm Breite x Höhe x Stärke Width x Height x Th.	Ø mm	Bohrabstand mm Drill Hole distance mm
210.303.Q	150 x 150 x 4	10	15 / 15
210.315.H	150 x 210 x 4 (DIN A 5)	10	15 / 15
210.316.Q	210 x 210 x 4	10	15 / 15
210.317.Q	250 x 250 x 4	10	15 / 15
210.320.H	210 x 297 x 4 (DIN A 4)	10	15 / 15
210.320.B	297 x 210 x 4 (DIN A 4)	10	15 / 15
210.350.H	297 x 420 x 4 (DIN A 3)	10	15 / 15
210.350.B	420 x 297 x 4 (DIN A 3)	10	15 / 15
210.351.H	340 x 500 x 5	10	15 / 15
210.352.H	350 x 400 x 5	10	15 / 15
210.353.Q	400 x 400 x 5	10	15 / 15
210.355.Q	500 x 500 x 5	10	15 / 15
210.600.H	400 x 600 x 5	10	15 / 15
210.600.B	600 x 400 x 5	10	15 / 15
210.601.B	700 x 420 x 5	10	15 / 15
210.602.B	700 x 210 x 5	10	15 / 15
210.603.H	500 x 600 x 5	10	15 / 15
210.703.B	840 x 300 x 5	10	20 / 20
210.901.B	1200 x 400 x 5	10	20 / 20

Thermisch gehärtetes Glas
Tempered glass

Thermisch gehärtetes Glas ist zunächst ganz normales Floatglas. Dieses wird im nächsten Produktionsschritt gehärtet („thermisch vorgespannt"). Dafür wird es in einem speziellen Ofen erhitzt und dann schnell abgekühlt. Dabei kühlt das Glas an der Oberfläche schneller ab als in der Mitte und bekommt dabei eine innere Spannung, welche die Biegefestigkeit deutlich erhöht. Auch die Schlagfestigkeit, Kratzfestigkeit und Temperaturwechselbeständigkeit erhöhen sich. Bei Bruch zerfallen thermisch gehärtete Glastafeln in kleine, stumpfkantige Stücke, sodass die Verletzungsgefahr deutlich reduziert wird.

ESG Glas (Einscheibensicherheitsglas) ist durch einen Stempel gekennzeichnet, welcher Angaben zum Hersteller und die Nummer der Norm DIN 12150 enthalten muss.

Tempered glass is initially normal float glass. It is tempered in the next production step („thermally pre-stressed"). For this, it is heat treated in a special oven and then cooled down rapidly. The glass cools down at the surface faster than in the middle and thereby acquires an internal stress, which significantly increases the bending strength. The impact resistance, scratch resistance and thermal shock resistance are also increased. When broken, tempered glass panels fracture into small blunt-edged pieces, so that the risk of injury is significantly reduced.

ESG glass is marked by a stamp, which must contain information on the manufacturer and the number of the DIN 12150 standard.

Thermisch gehärtetes Glas ohne Bohrungen
Tempered glass without drill holes

Art.-Nr. Art. No.	Format mm Breite x Höhe x Stärke Width x Height x Th.	Ø mm	Bohrabstand mm Drill Hole distance mm
250.103	150 x 150 x 4	-	-
250.108	150 x 200 x 4	-	-
250.113	100 x 150 x 4	-	-
250.115	150 x 210 x 4	-	-
250.120	210 x 297 x 4 (DIN A4)	-	-
250.150	297 x 420 x 4 (DIN A3)	-	-
250.151	150 x 297 x 4	-	-
250.154	420 x 594 x 4 (DIN A2)	-	-
250.172	841 x 594 x 4 (DIN A1)	-	-

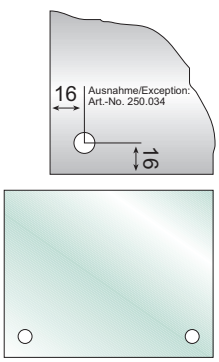

Thermisch gehärtetes Glas mit 2 Bohrungen
Tempered glass with 2 drill holes

Art.-Nr. Art. No.	Format mm Breite x Höhe x Stärke Width x Height x Th.	Ø mm	Bohrabstand mm Drill Hole distance mm
250.001	100 x 100 x 4	10	15 / 15
250.002	130 x 130 x 4	10	15 / 15
250.003	150 x 150 x 4	10	15 / 15
250.004	180 x 180 x 4	10	15 / 15
250.005	200 x 200 x 4	10	15 / 15
250.006	100 x 200 x 4	10	15 / 15
250.007	130 x 200 x 4	10	15 / 15
250.008	150 x 200 x 4	10	15 / 15
250.009	120 x 200 x 4	10	15 / 15
250.010	120 x 120 x 4	10	15 / 15
250.011	155 x 080 x 4	10	15 / 15
250.012	130 x 180 x 4	10	15 / 15
250.013	100 x 150 x 4	10	15 / 15
250.013.A	150 x 100 x 4	10	15 / 15
250.015	150 x 210 x 4 (DIN A5)	10	15 / 15
250.016	210 x 210 x 4	10	15 / 15
250.017	125 x 245 x 4	10	15 / 15
250.018	115 x 170 x 4	10	15 / 15
250.020	210 x 297 x 4 (DIN A4)	10	15 / 15
250.021	160 x 160 x 4	10	15 / 15
250.024	130 x 160 x 4	10	15 / 15
250.025	170 x 170 x 4	10	15 / 15
250.026	100 x 160 x 4	10	15 / 15
250.027	250 x 180 x 4	10	15 / 15
250.029	100 x 170 x 4	10	15 / 15
250.029.A	170 x 100 x 4	10	15 / 15
250.032	125 x 125 x 4	10	15 / 15

Glas
Glass

Thermisch gehärtetes Glas mit 2 Bohrungen
Tempered glass with 2 drill holes



Art.-Nr. Art. No.	Format mm Breite x Höhe x Stärke Format mm Width x Height x Th.	Ø mm Ø mm	Bohrabstand mm Drill Hole distance mm
250.034.6	150 x 070 x 4	6	16 / 16
250.035.6	200 x 070 x 4	6	25 / 16
250.051	297 x 150 x 4	10	15 / 15
250.055.10	450 x 150 x 5	10	20 / 15
250.056.10	450 x 180 x 5	10	20 / 15
250.058.10	450 x 105 x 5	10	20 / 15
250.060.10	600 x 150 x 5	10	20 / 15
250.063.10	600 x 300 x 5	10	20 / 15
250.076.10	750 x 150 x 5	10	20 / 15
250.077.10	750 x 200 x 5	10	20 / 15
250.078.10	750 x 250 x 5	10	20 / 15
250.091.10	900 x 180 x 5	10	20 / 15
250.463.10	600 x 300 x 4	10	20 / 15
258.004.10	180 x 180 x 8	10	15 / 15

Thermisch gehärtetes Glas mit 4 Bohrungen
Tempered glass with 4 drill holes

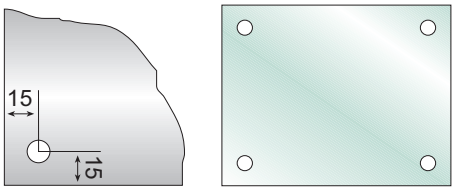

Art.-Nr. Art. No.	Format mm Breite x Höhe x Stärke Format mm Width x Height x Th.	Ø mm Ø mm	Bohrabstand mm Drill Hole distance mm
250.301	100 x 100 x 4	10	15 / 15
250.302	130 x 130 x 4	10	15 / 15
250.303	150 x 150 x 4	10	15 / 15
250.304	180 x 180 x 4	10	15 / 15
250.305	200 x 200 x 4	10	15 / 15
250.306	100 x 200 x 4	10	15 / 15
250.307	130 x 200 x 4	10	15 / 15
250.308	150 x 200 x 4	10	15 / 15
250.309	120 x 200 x 4	10	15 / 15
250.310	120 x 120 x 4	10	15 / 15
250.313	100 x 150 x 4	10	15 / 15
250.315	150 x 210 x 4 (DIN A 5)	10	15 / 15
250.316	210 x 210 x 4	10	15 / 15
250.317	125 x 245 x 4	10	15 / 15
250.318	115 x 170 x 4	10	15 / 15
250.320	210 x 297 x 4 (DIN A 4)	10	15 / 15
250.321	160 x 160 x 4	10	15 / 15
250.322	140 x 210 x 4	10	15 / 15
250.324	130 x 160 x 4	10	15 / 15
250.325	170 x 170 x 4	10	15 / 15
250.326	100 x 160 x 4	10	15 / 15
250.327	180 x 250 x 4	10	15 / 15
250.328	150 x 180 x 4	10	15 / 15
250.332	125 x 125 x 4	10	15 / 15
250.333	200 x 300 x 4	10	15 / 15
250.338	420 x 100 x 4	10	15 / 15
250.339	420 x 150 x 4	10	15 / 15
250.345	250 x 250 x 4	10	15 / 15
250.350	297 x 420 x 4 (DIN A 3)	10	15 / 15
250.351	297 x 150 x 4	10	15 / 15
250.352	420 x 200 x 4	10	15 / 15
250.353	420 x 250 x 4	10	15 / 15
250.631	120 x 180 x 4	10	15 / 15
250.331.10	297 x 297 x 4	10	15 / 15
250.340.10	400 x 400 x 4	10	15 / 15
250.341.10	480 x 360 x 4	10	20 / 15
250.354.10	420 x 594 x 5 (DIN A 2)	10	20 / 15
250.354.13	420 x 594 x 5 (DIN A 2)	13	20 / 15
250.355.10	450 x 150 x 5	10	20 / 15
250.356.10	450 x 180 x 5	10	20 / 15
250.357.10	450 x 230 x 5	10	15 / 15
250.358.10	450 x 105 x 5	10	20 / 15
250.359.10	450 x 450 x 5	10	20 / 15

Thermisch gehärtetes Glas 4-Loch
Tempered glass with 4 drill holes

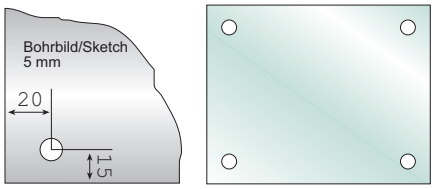

Art.-Nr. Art. No.	Format mm Breite x Höhe x Stärke Format mm Width x Height x Th.	Ø mm Ø mm	Bohrabstand mm Drill Hole distance mm
250.360.10	600 x 150 x 5	10	15 / 15
250.361.10	600 x 210 x 5	10	15 / 15
250.362.10	600 x 450 x 5	10	15 / 15
250.363.10	600 x 300 x 5	10	15 / 15
250.365.10	630 x 297 x 5	10	15 / 15
250.366.10	630 x 450 x 5	10	15 / 15
250.367.10	600 x 600 x 5	10	15 / 15
250.367.13	600 x 600 x 5	13	15 / 15
250.368.10	600 x 250 x 5	10	20 / 15
250.369.10	250 x 380 x 4	10	15 / 15
250.370.10	600 x 400 x 5	10	20 / 15
250.371.10	500 x 200 x 5	10	26 / 21
250.376.10	750 x 150 x 5	10	20 / 15
250.378.10	750 x 250 x 5	10	20 / 15
250.379.10	600 x 650 x 5	10	20 / 15
250.381.10	600 x 180 x 5	10	20 / 15
250.385.10	500 x 500 x 5	10	20 / 15
250.385.13	500 x 500 x 5	13	20 / 15
250.387.10	500 x 400 x 5	10	20 / 15
250.388.10	500 x 300 x 5	10	20 / 15
250.390.10	900 x 150 x 5	10	20 / 15
250.391.10	900 x 180 x 5	10	20 / 15
258.320.10	210 x 297 x 8 (DIN A 4)	10	20 / 25
258.330.10	300 x 300 x 8	10	20 / 25
258.350.10	297 x 420 x 8 (DIN A 3)	10	20 / 25
258.351.10	300 x 150 x 8	10	20 / 25
258.354.10	420 x 594 x 8 (DIN A 2)	10	20 / 25
258.388.10	500 x 300 x 8	10	20 / 20
258.389.10	400 x 100 x 8	10	20 / 25
258.392.10	400 x 200 x 8	10	20 / 25
258.393.10	500 x 125 x 8	10	20 / 25
258.395.10	500 x 225 x 8	10	20 / 25
258.396.10	500 x 350 x 8	10	20 / 25

Thermisch gehärtetes Glas 6-Loch
Tempered glass with 6 drill holes

Art.-Nr. Art. No.	Format mm Breite x Höhe x Stärke Format mm Width x Height x Th.	Ø Ø	Bohrabstand Drill Hole distance
250.342.10	550 x 350 x 5	10	20 / 15
250.364.10	500 x 1000 x 5	10	20 / 15
250.364.13	500 x 1000 x 5	13	20 / 15
250.372.10	594 x 840 x 5 (DIN A 1)	10	20 / 15
250.372.13	594 x 840 x 5 (DIN A 1)	13	20 / 15
250.373.10	750 x 500 x 5	10	20 / 15
250.373.13	750 x 500 x 5	13	20 / 15
250.374.10	750 x 750 x 5	13	20 / 15
250.374.13	750 x 750 x 5	13	20 / 15
250.375.13	750 x 1000 x 5	13	20 / 15
250.380.10	800 x 400 x 5	10	20 / 15
250.380.13	800 x 400 x 5	13	20 / 15
250.382.13	800 x 600 x 5	13	20 / 15
250.383.13	800 x 500 x 5	13	20 / 15
250.384.13	850 x 600 x 5	13	20 / 15

Thermisch gehärtetes Glas 8-Loch
Tempered glass with 8 drill holes

Art.-Nr. Art. No.	Format mm Breite x Höhe x Stärke Format mm Width x Height x Th.	Ø mm Ø mm	Bohrabstand mm Drill Hole distance mm
250.386.13	840 x 840 x 5	13	20 / 20 / 420

Zubehör, Folien, Beschriftungseinleger
Accessories, Foils, Labeling Inserts

Innensechskant-Gewindestäbe
Hexagon Socket Threaded Rods

Innensechskant-Gewindestift
Hexagon socket grub screw

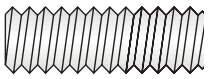

Art.-Nr. Art. No.	Ø mm Ø mm	Länge mm Length mm	Schlüsselweite Wrench size	Material Material
400.220	5	5	2,5	ABS weiß ABS white
400.221	4	5	2,0	ABS weiß ABS white
400.240	6	8	3,0	ABS weiß ABS white

Kunststoff Innensechskant-Gewinde Stift, DIN 913 ohne Spitze
Plastic hexagon socket grub screw, DIN 913 without tip

Innensechskant-Gewindestift M3/M4
Hexagon socket grub screw M3/M4

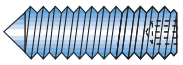

Art.-Nr. Art. No.	Ø mm Ø mm	Länge mm Length mm	Schlüsselweite Wrench size	Material Material
400.650	4	5	2,0	Edelstahl Stainless steel
400.651	4	7	2,0	Edelstahl Stainless steel
400.656	4	4	2,0	Edelstahl Stainless steel

Edelstahl Innensechskant-Gewindestift M3/M4, DIN 914 mit Spitze
Stainless steel hexagon socket grub screw M3/M4, DIN 914 with tip

Innensechskant-Gewindestab M5
Hexagon socket threaded rod M5

Edelstahl Innensechskant-Gewindestab M5, DIN 913 ohne Spitze
Stainless steel hexagon socket threaded rod M5, DIN 913 without tip

Art.-Nr. Art. No.	Ø mm Ø mm	Länge mm Length mm	Schlüsselweite Wrench size	Material Material
400.510	5	10	2,5	Edelstahl Stainless steel
400.516	5	16	2,5	Edelstahl Stainless steel
400.520	5	20	2,5	Edelstahl Stainless steel
400.525	5	25	2,5	Edelstahl Stainless steel
400.530	5	30	2,5	Edelstahl Stainless steel
400.535	5	35	2,5	Edelstahl Stainless steel
400.540	5	40	2,5	Eisen verzinkt Galvanized iron
400.545	5	45	2,5	Eisen verzinkt Galvanized iron
400.550	5	50	2,5	Eisen verzinkt Galvanized iron

Innensechskant-Gewindestab M3/M4
Hexagon socket threaded rod M3/M4

Edelstahl Innensechskant-Gewindestab M3/M4, DIN 913 ohne Spitze
Stainless steel hexagon socket threaded rod M3/M4, DIN 913 without tip

Art.-Nr. Art. No.	Ø mm Ø mm	Länge mm Length mm	Schlüsselweite Wrench size	Material Material
400.503	3	3	1,5	Edelstahl Stainless steel
400.652	4	10	2,0	Edelstahl Stainless steel
400.654	4	4	2,0	Edelstahl Stainless steel
400.653	4	12	2,0	Edelstahl Stainless steel
400.600	4	18	2,0	Edelstahl Stainless steel
400.601	4	25	2,0	Edelstahl Stainless steel
400.602	4	30	2,0	Eisen verzinkt Galvanized iron
400.603	4	40	2,0	Eisen verzinkt Galvanized iron
400.604	4	50	2,0	Eisen verzinkt Galvanized iron

Innensechskant-Gewindestab M6
Hexagon socket threaded rod M6

Edelstahl Innensechskant-Gewindestab M6, DIN 913 ohne Spitze
Stainless steel hexagon socket threaded rod M6, DIN 913 without tip

Art.-Nr. Art. No.	Ø mm Ø mm	Länge mm Length mm	Schlüsselweite Wrench size	Material Material
400.620	6	20	3,0	Edelstahl Stainless steel
400.625	6	25	3,0	Edelstahl Stainless steel
400.630	6	30	3,0	Edelstahl Stainless steel
400.635	6	35	3,0	Edelstahl Stainless steel
400.640	6	40	3,0	Edelstahl Stainless steel
400.645	6	45	3,0	Edelstahl Stainless steel
400.649	6	50	3,0	Eisen verzinkt Galvanized iron

Innensechskant-Gewindestab M8
Hexagon socket threaded rod M8

Edelstahl Innensechskant-Gewindestab M8, DIN 913 ohne Spitze
Stainless steel hexagon socket threaded rod M8, DIN 913 without tip

Art.-Nr. Art. No.	Ø mm Ø mm	Länge mm Length mm	Schlüsselweite Wrench size	Material Material
400.820	8	20	4,0	Edelstahl Stainless steel
400.825	8	25	4,0	Edelstahl Stainless steel
400.840	8	40	4,0	Edelstahl Stainless steel
400.845	8	45	4,0	Edelstahl Stainless steel
400.850	8	50	4,0	Edelstahl Stainless steel
400.860	8	60	4,0	Edelstahl Stainless steel
400.870	8	70	4,0	Eisen verzinkt Galvanized iron
400.880	8	80	4,0	Edelstahl Stainless steel

Zubehör, Folien, Beschriftungseinleger
Accessories, Foils, Labeling Inserts

Edelstahl-Gewindeschrauben
Stainless Steel threaded Screws

Gewindeschrauben M3/M4
Threaded screws M3/M4

Gewindeschrauben M3/M4 mit Zylinderkopf und Kreuzschlitz
Threaded screws M3/M4 with cylinder head and cross recess

Art.-Nr.	Ø mm	Ø Kopf mm	Länge mm
Art. No.	Ø mm	Ø Head mm	Length mm
451.308	3	6	8
451.310	3	6	10
451.316	3	6	16
451.408	4	6	8
451.410	4	6	10
451.416	4	6	16
451.420	4	6	20
451.425	4	6	25
451.430	4	6	30
451.435	4	6	35

Gewindeschrauben M5/M6
Threaded screws M5/M6

Gewindeschrauben M5/M6 mit Zylinderkopf und Kreuzschlitz
Threaded screws M5/M6 with cylinder head and cross recess

Art.-Nr.	Ø mm	Ø Kopf mm	Länge mm
Art. No.	Ø mm	Ø Head mm	Length mm
451.508	5	10	8
451.510	5	10	10
451.516	5	10	16
451.520	5	10	20
451.525	5	10	25
451.530	5	10	30
451.550	5	10	50
451.620	6	12	20

Gewindeschrauben M6/M8/M10
Threaded screws M6/M8/M10

Gewindeschrauben M6/M8/M10 mit Zylinderkopf und Innensechskant
Threaded screws M6/M8/M10 with cylinder head and hexagon socket

Art.-Nr.	Ø mm	Länge mm
Art. No.	Ø mm	Length mm
456.612.FZK	6	12
456.820.FZK	8	20
456.835.FZK	8	35
456.1020.FZK	10	20
456.1040.FZK	10	40

Gewindeschrauben M4
Threaded screws M4

Gewindeschrauben M4 mit Flachsenkkopf und Kreuzschlitz
Threaded screws M4 with countersunk head and cross recess

Art.-Nr.	Ø mm	Ø Kopf mm	Länge mm
Art. No.	Ø mm	Ø Head mm	Length mm
452.405	4	8	5
452.408	4	8	8
452.410	4	8	10
452.416	4	8	16
452.420	4	8	20
452.425	4	8	25
452.430	4	8	30
452.435	4	8	35

Innensechskant-Gewindestab M4/M5/M6/M20
Hexagon socket threaded rod M4/M5/M6/M20



Edelstahl Innensechskant-Gewindestab M4/M5/M6/M20, DIN 913 ohne Spitze
Stainless steel hexagon socket threaded rod M4/M5/M6/M20, DIN 913 without tip

Art.-Nr. Art. No.	Ø mm Ø mm	Länge mm Length mm	Typ Type
452.508	5	5	Kreuz Cross headed
452.510	5	10	Kreuz Cross headed
452.516	5	16	Kreuz Cross headed
452.520	5	20	Kreuz Cross headed
452.525	5	25	Kreuz Cross headed
452.530	5	30	Kreuz Cross headed
452.550	5	50	Kreuz Cross headed
456.412.FSK	4	12	Innensechskant Hexagon socket
456.450.FSK	4	50	Innensechskant Hexagon socket
452.610	6	10	Kreuz Cross headed
456.612FSK	6	20	-
456.620.FSK	6	20	Innensechskant Hexagon socket
456.2040.FSK	20	40	Innensechskant Hexagon socket

Zubehör, Folien, Beschriftungseinleger
Accessories, Foils, Labeling Inserts

Stockschrauben und Spanplattenschrauben
Hanger Bolts and Chipboard Screws

Spanplattenschrauben mit Flachsenkkopf
Chipboard screws with countersunk head

Art.-Nr. Art. No.	Ø mm Ø mm	Länge mm Length mm	Ø Kopf mm Ø Head mm	Typ Type	Material Material
400.801	3,0	20	5	Torx Torx	Edelstahl Stainless steel
400.800	3,0	40	5	Torx Torx	Edelstahl Stainless steel
400.3535	3,5	35	7	Torx Torx	Edelstahl Stainless steel
454.3040	3,0	40	5	Kreuz Cross	Edelstahl Stainless steel
454.3535	3,5	35	7	Pozidriv Pozidriv	Edelstahl Stainless steel
150.310	3,5	50	7	Kreuz Cross	Edelstahl Stainless steel
454.425	4,0	25	8	Pozidriv Pozidriv	Edelstahl Stainless steel
454.440	4,0	40	8	Pozidriv Pozidriv	Edelstahl Stainless steel
454.450	4,0	50	8	Pozidriv Pozidriv	Edelstahl Stainless steel
454.460	4,0	60	8	Pozidriv Pozidriv	Edelstahl Stainless steel
454.4550	4,5	50	9	Pozidriv Pozidriv	Edelstahl Stainless steel
454.525	5,0	25	10	Pozidriv Pozidriv	Edelstahl Stainless steel
454.550	5,0	50	10	Pozidriv Pozidriv	Edelstahl Stainless steel
454.560	5,0	60	10	Pozidriv Pozidriv	Edelstahl Stainless steel
454.6120	6,0	120	12	Torx Torx	Edelstahl Stainless steel
454.6100	6,0	100	12	Torx Torx	Edelstahl Stainless steel
454.630	6,0	30	12	Pozidriv Pozidriv	Edelstahl Stainless steel
454.660	6,0	60	12	Pozidriv Pozidriv	Edelstahl Stainless steel
454.680	6,0	80	12	Torx Torx	Edelstahl Stainless steel

Sechskant-Spanplattenschrauben
Hexagonal Chipboard Screw

Art.-Nr. Art. No.	Ø mm Ø mm	Länge mm Length mm	Typ Type	Material Material
457.860	8,0	60	6-kant/Hexagon 6-kant/Hexagon	Edelstahl Stainless steel

Spanplattenschrauben mit Linsenkopf
Chipboard screws with oval head

Art.-Nr. Art. No.	Ø mm Ø mm	Länge mm Length mm	Typ Type	Material Material
453.430	4,0	30	Pozidriv Pozidriv	Edelstahl Stainless steel
453.440	4,0	40	Pozidriv Pozidriv	Edelstahl Stainless steel
453.550	5,0	50	Pozidriv Pozidriv	Edelstahl Stainless steel
453.4550	4,5	50	Pozidriv Pozidriv	Edelstahl Stainless steel
453.650	6,0	50	Pozidriv Pozidriv	Edelstahl Stainless steel

Stockschrauben ohne Innensechskant
Hanger bolts without hexagon socket

Art.-Nr. Art. No.	Ø mm Ø mm	Länge mm Length mm	Material Material
400.700	4,0	40	Edelstahl Stainless steel
400.760	4,0	60	Edelstahl Stainless steel
400.705	5,0	50	Edelstahl Stainless steel

Stockschrauben mit Innensechskant
Hanger bolts with hexagon socket

Art.-Nr. Art. No	Ø mm Ø mm	Länge mm Length mm	Material Material
400.703	3,0	40	Edelstahl Stainless steel
400.701	4,0	25	Eisen verzinkt Galvanized iron
400.706	6,0	60	Edelstahl Stainless steel

Dübel
Dowles

PE-Universaldübel
PE universal dowel

PE-Universaldübel mit Kragen für Beton, Mauerwerk oder dünne Hohlraumwände
PE universal dowel with flange for concrete, masonry or thin cavity walls

Art.-Nr.	Ø mm	Länge mm	für Schrauben
Art. No.	Ø mm	Length mm	for Screws
400.104	5,0	31	3,0 - 3,5
400.105	6,0	36	3,5 - 4,5
400.108	8,0	50	5,0 - 6,0
400.109	10,0	60	6,0 - 8,0

PA-Rigipsdübel
PA-drywall dowel

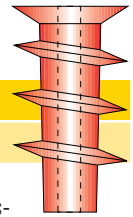

PA-Rigipsdübel mit Bund für max. 19mm Platten; passendes Setzwerkzeug: Art.-Nr. 400.412 (Torx-Bit)
PA-drywall dowel with flange for max. 19mm plates; setting tool: Art.-No. 400.412 (Torx bit)

Art.-Nr.	Ø mm	Länge mm	für Schrauben
Art. No.	Ø mm	Length mm	for Screws
400.110	11,0	24	3,5 - 5

Torx-Bit Setzwerkzeug
Torx-Bit setting tool

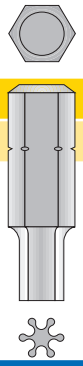

Torx-Bit Setzwerkzeug zum maschinellen Setzen der PA-Rigipsdübel (Art.-Nr. 400.110)
Torx-Bit setting tool for the mechanical setting of the PA-drywall dowels (Art.-No. 400.110)

Art.-Nr.	Ø mm	Länge mm	Schlüsselweite
Art. No.	Ø mm	Length mm	Wrench Size
400.412	8,0	25	5

Messing-Dübel
Brass dowel

Messing-Dübel für besonders tragfähige Montagen
Brass dowel for particularly loadbearing assemblies

Art.-Nr.	Ø mm	Länge mm	Innengewinde
Art. No.	Ø mm	Length mm	Internal Screw
400.204	5,0	16,0	M4
400.205	6,5	21,0	M5
400.206	7,5	25,0	M6
400.208	10,0	27,5	M8
400.210	12,0	32,0	M10

Aluminium-Einnietmutter
Aluminum rivet nut

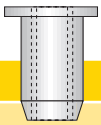

Aluminium-Einnietmutter für dünne Metallwände
Aluminum rivet nut for thin metal walls

Art.-Nr.	Metallwand	Schrauben	Ø mm	Innengewinde
Art. No.	Metal Walls	Screw	Ø mm	Internal Screw
400.300	1-3	400.600/1	8	M4

Zubehör, Folien, Beschriftungseinleger
Accessories, Foils, Labeling Inserts

Klemmscheiben und Kleber
Clamping Discs and Glue

Montagescheiben
Mounting discs

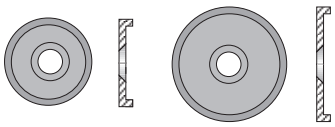

Montagescheiben zur Vermeidung einer Schattennut und als Stabilisator für weiche Untergründe passend für Schildhalter Ø13 und Ø18mm

Mounting discs to avoid shadow grooves and as a stabilizer for soft surfaces suitable for sign holders Ø13 and Ø18mm

Art.-Nr. Art. No.	Ø mm Ø mm	Stärke mm Thickness mm	Bohrloch mm Drill Hole mm	Senkung Dip
100.390	16	2,5	4,5	90°
100.391	21	2,5	4,5	90°

Klemmscheiben
Clamping disc made

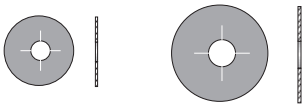

Klemmscheiben aus Polycarbonat mit überkreuz geschlitztem Mittelloch zur Fixierung des Schildmaterials am Halter für die Vereinfachung der Montage und Demontage

Clamping disc made of polycarbonate with cross-slotted center hole for fixing the sign material to the holder for easy assembly and disassembly

Art.-Nr. Art. No.	Ø mm Ø mm	Stärke mm Thickness mm	Lochweite mm Size of Hole mm	Für Serie For Series
400.901	13	0,25	3,5	ClassicLine Ø 13
400.902	18	0,25	6,5	ClassicLine Ø 18

Zwei-Komponenten Spezialkleber
Two-component special adhesive

Zwei-Komponenten Spezialkleber zur dauerhaften Verklebung von Edelstahl und Glas

Two-component special adhesive for permanent bonding of stainless steel and glass

Art.-Nr. Art. No.	Aktivator und Kleber Activator and Glue
410.001	je 5 each 5

Kunststoffscheiben
Plastic discs

Art.-Nr. Art. No.	Ø mm Ø mm	Stärke mm Thickness mm	Lochweite mm Size of Hole mm	Für Serie For Series
105.106	9	1,0	4,25	ConFix5
103.301.3	10	0,5	8,5	ConFix3
103.302.3	13	0,5	10	ConFix3
103.304.3	18	0,5	13	ConFix3
103.306.3	25	0,5	19	ConFix3
103.410.4	10	1,0	6,5	ConFix4
103.413.4	13	1,0	6,5	ConFix4
103.418.4	18	2,0	10	ConFix4
103.425.4	25	3,0	12	ConFix4
103.435.4	35	3,0	18	ConFix4
150.617.10	17	2,0	10	Universal

Kunststoffscheiben als Ersatzteile für diverse Schildhalter
Plastic discs as spare parts for various sign holders

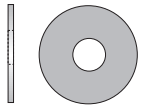

Spezialschraube zur Klebmontage
Special screw for gluing ClassicLine

Art.-Nr. Art. No.	Ø mm Ø mm	Gewinde Thread
400.479	13mm	M 4 x 5mm

Spezialschraube zur Klebmontage der ClassicLine Schildhalter mit Ø13mm
Special screw for gluing ClassicLine sign holders with 13mm diameter

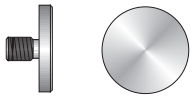

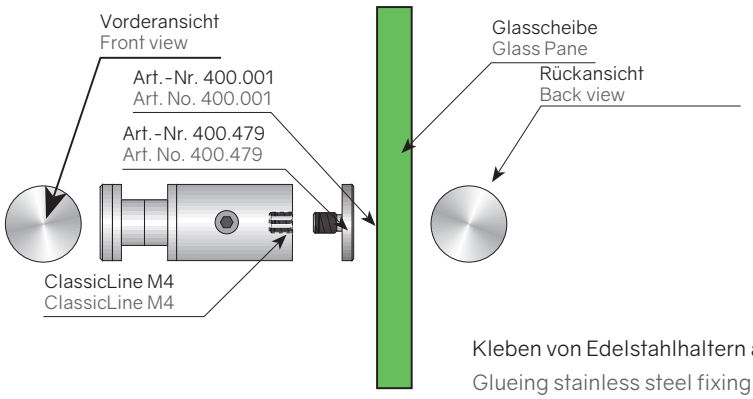

Kleben von Edelstahlhaltern auf Echtglas
Glueing stainless steel fixing on glass

Zubehör, Folien, Beschriftungseinleger
Accessories, Foils, Labeling Inserts

Beschriftungsfolien
Labelling Foils

Inkjetfolien mit Perforation und 2 Bohrungen
Inkjet Foils with perforation and 2 holes

Inkjetfolien mit Perforation und 2 Bohrungen à 6 mm (klar, mattiert und weiß) passend zu Schildhaltern mit 13 mm Kopfdurchmesser der ClassicLine- sowie der UniversalLine-Serie

Inkjet Foils with perforation and 2 holes of 6 mm (clear, frosted and white) compatible with sign holders of the ClassicLine and the UniversalLine series with 13 mm head diameter

Art.-Nr. Art. No.	Farbe Color	Perforation mm Perforation mm	Bohrabstand mm Drilling Distance mm
350.013	klar clear	100 x 150	15 / 15
350.113	mattiert frosted	100 x 150	15 / 15
350.126	mattiert frosted	100 x 160	15 / 15
350.010	klar clear	120 x 120	15 / 15
350.002	klar clear	130 x 130	15 / 15
350.113.A	mattiert frosted	150 x 100	15 / 15
350.003	klar clear	150 x 150	15 / 15
350.103	mattiert frosted	150 x 150	15 / 15
350.015	klar clear	150 x 210	15 / 15
350.115	mattiert frosted	150 x 210	15 / 15
350.029.A	klar clear	170 x 100	15 / 15
350.005	klar clear	200 x 200	15 / 15

Inkjetfolien ohne Bohrung
Inkjet Foils no holes

Art.-Nr. Art. No.	Farbe Color	Perforation mm Perforation mm	Bohrabstand mm Drilling Distance mm
350.000	klar clear	210 x 297	-
350.200	weiß white	210 x 297	-
351.000	klar clear	420 x 297	-
351.100	mattiert frosted	420 x 297	-
351.200	weiß white	420 x 297	-

Inkjetfolien mit Perforation und 4 Bohrungen
Inkjet Foils with perforation and 4 holes

Inkjetfolien mit Perforation und 4 Bohrungen à 6 mm (klar, mattiert und weiß) passend zu Schildhaltern mit 13 mm Kopfdurchmesser der ClassicLine- sowie der UniversalLine-Serie

Inkjet Foils with perforation and 4 holes of 6 mm (clear, frosted and white) compatible with sign holders of the ClassicLine and the UniversalLine series with 13 mm head diameter

Art.-Nr. Art. No.	Farbe Color	Perforation mm Perforation mm	Bohrabstand mm Drilling Distance mm
351.150	mattiert frosted	420 x 297	15 / 15
351.050	klar clear	420 x 297	15 / 15
350.613	mattiert frosted	100 x 150	15 / 15
350.606	mattiert frosted	100 x 200	15 / 15
350.509	klar clear	120 x 120	15 / 15
350.602	mattiert frosted	130 x 130	15 / 15
350.624	mattiert frosted	130 x 160	15 / 15
350.507	klar clear	130 x 120	15 / 15
350.608	mattiert frosted	150 x 200	15 / 15
350.708	weiß white	150 x 200	15 / 15
350.515	klar clear	150 x 210	15 / 15
350.504	klar clear	180 x 180	15 / 15
350.516	klar clear	210 x 210	15 / 15
350.520	klar clear	297 x 210	15 / 15

Laserfolien
Laser Foils

Laserfolie mit Perforation ohne Bohrung
Laser Foils with perforation, no holes

Art.-Nr. Art. No.	Farbe Color	Perforation mm Perforation mm	Bohrabstand mm Drilling Distance mm
300.037	klar clear	297 x 065	-
300.137	mattiert frosted	297 x 065	-
308.810	mattiert frosted	120 x 120	-
308.802	mattiert frosted	130 x 130	-
308.875.W	weiß white	150 x 75	-
308.890.G	klar clear	150 x 90	-
308.890	mattiert frosted	150 x 90	-
308.836.W	weiß white	150 x 105	-
308.803.G	klar clear	150 x 150	-
308.803	mattiert frosted	150 x 150	-
308.803.W	weiß white	150 x 150	-
308.805.G	klar clear	200 x 200	-
308.805	mattiert frosted	200 x 200	-
308.615	mattiert frosted	150 x 210	-
308.815.W	weiß white	150 x 210	-
308.851.W	weiß white	150 x 297	-

Laserfolie ohne Perforation ohne Bohrung
Laser Foils without perforation, no holes

Art.-Nr. Art. No.	Farbe Color	Perforation mm Perforation mm	Bohrabstand mm Drilling Distance mm
300.000	klar clear	210 x 297	-
300.100	mattiert frosted	210 x 297	-
301.000	klar clear	297 x 420	-
301.100	mattiert frosted	297 x 420	-
301.200	weiß white	297 x 420	-

Laserfolien mit Perforation und 2 Bohrungen
Laser Foils with perforation and 2 holes

Laserfolien mit Perforation und 2 Bohrungen à 6 mm (klar und mattiert) passend zu Schildhaltern mit 13 mm Kopfdurchmesser der ClassicLine- sowie der UniversalLine-Serie

Laser Foils with perforation and 2 holes of 6 mm (clear and frosted) compatible with sign holders of the ClassicLine and the UniversalLine series with 13 mm head diameter

Art.-Nr. Art. No.	Farbe Color	Perforation mm Perforation mm	Bohrabstand mm Drilling Distance mm
300.001	klar / clear	100 x 100	15 / 15
300.101	mattiert / frosted	100 x 100	15 / 15
300.013	klar / clear	100 x 150	15 / 15
300.113	mattiert / frosted	100 x 150	15 / 15
300.026	klar / clear	100 x 160	15 / 15
300.126	mattiert / frosted	100 x 160	15 / 15
300.029	klar / clear	100 x 170	15 / 15
300.129	mattiert / frosted	100 x 170	15 / 15
300.006	klar / clear	100 x 200	15 / 15
300.106	mattiert / frosted	100 x 200	15 / 15
300.019	klar / clear	110 x 150	15 / 15
300.119	mattiert / frosted	110 x 150	15 / 15
300.018	klar / clear	115 x 170	15 / 15
300.118	mattiert / frosted	115 x 170	15 / 15
300.010	klar / clear	120 x 120	15 / 15
300.110	mattiert / frosted	120 x 120	15 / 15
300.009	klar / clear	120 x 130	15 / 15
300.109	mattiert / frosted	120 x 130	15 / 15
300.032	klar / clear	125 x 125	15 / 15
300.132	mattiert / frosted	125 x 125	15 / 15
300.017	klar / clear	125 x 245	15 / 15
300.117	mattiert / frosted	125 x 245	15 / 15
300.002	klar / clear	130 x 130	15 / 15
300.102	mattiert / frosted	130 x 130	15 / 15
300.024	klar / clear	130 x 160	15 / 15
300.124	mattiert / frosted	130 x 160	15 / 15
300.012	klar / clear	130 x 180	15 / 15
300.112	mattiert / frosted	130 x 180	15 / 15
300.007	klar / clear	130 x 200	15 / 15
300.107	mattiert / frosted	130 x 200	15 / 15
300.130	mattiert / frosted	140 x 140	15 / 15
300.022	klar / clear	140 x 210	15 / 15
300.122	mattiert / frosted	140 x 210	15 / 15

Zubehör, Folien, Beschriftungseinleger
Accessories, Foils, Labeling Inserts

Laserfolien mit Perforation und 2 Bohrungen
Laser Foils with perforation and 2 holes

Laserfolien mit Perforation und 2 Bohrungen à 6 mm (klar und mattiert) passend zu Schildhaltern mit 13 mm Kopfdurchmesser der ClassicLine sowie der UniversalLine Serie

Laser Foils with perforation and 2 holes of 6 mm (clear and frosted) compatible with sign holders of the ClassicLine and the UniversalLine series with 13 mm head diameter

Art.-Nr. Art. No.	Farbe Color	Perforation mm Perforation mm	Bohrabstand mm Drilling Distance mm
300.034	klar / clear	150 x 070	16 / 16
300.134	mattiert / frosted	150 x 070	16 / 16
300.013.A	klar / clear	150 x 100	15 / 15
300.113.A	mattiert / frosted	150 x 100	15 / 15
300.003	klar / clear	150 x 150	15 / 15
300.103	mattiert / frosted	150 x 150	15 / 15
300.028	klar / clear	150 x 180	15 / 15
300.128	mattiert / frosted	150 x 180	15 / 15
300.008	klar / clear	150 x 200	15 / 15
300.108	mattiert / frosted	150 x 200	15 / 15
300.015	klar / clear	150 x 210	15 / 15
300.115	mattiert / frosted	150 x 210	15 / 15
300.011	klar / clear	155 x 080	15 / 15
300.11	mattiert / frosted	155 x 080	15 / 15
300.011.A	klar / clear	155 x 080	15 / 15
300.111.A	mattiert / frosted	155 x 080	15 / 15
300.021	klar / clear	160 x 160	15 / 15
300.121	mattiert / frosted	160 x 160	15 / 15
300.029.A	klar / clear	170 x 100	15 / 15
300.129.A	mattiert / frosted	170 x 100	15 / 15
300.025	klar / clear	170 x 170	15 / 15
300.125	mattiert / frosted	170 x 170	15 / 15
300.004	klar / clear	180 x 180	15 / 15

Art.-Nr. Art. No.	Farbe Color	Perforation mm Perforation mm	Bohrabstand mm Drilling Distance mm
300.104	mattiert / frosted	180 x 180	15 / 15
300.027	klar / clear	180 x 250	15 / 15
300.127	mattiert / frosted	180 x 250	15 / 15
300.014	klar / clear	190 x 190	15 / 15
300.114	mattiert / frosted	190 x 190	15 / 15
300.035	klar / clear	200 x 070	15 / 15
300.135	mattiert / frosted	200 x 070	15 / 15
300.007.A	klar / clear	200 x 130	15 / 15
300.107.A	mattiert / frosted	200 x 130	15 / 15
300.005	klar / clear	200 x 200	15 / 15
300.105	mattiert / frosted	200 x 200	15 / 15
300.016	klar / clear	210 x 210	15 / 15
300.116	mattiert / frosted	210 x 210	15 / 15
300.020	klar / clear	297 x 210	15 / 15
300.120	mattiert / frosted	297 x 210	15 / 15
300.051	klar / clear	297 x 150	15 / 15
300.151	mattiert / frosted	297 x 150	15 / 15
312.004.BO	klar / clear	170 x 100	21 / 16
312.104.BO	mattiert / frosted	170 x 100	21 / 16
312.004.BU	klar / clear	170 x 100	21 / 16
312.104.BU	mattiert / frosted	170 x 100	21 / 16
312.004.HU	klar / clear	100 x 170	16 / 21
312.104.HU	mattiert / frosted	100 x 170	16 / 21

Laserfolie mit Perforation und 4 Bohrungen
Laser Foils with perforation and 4 holes

Laserfolie mit Perforation und 4 Bohrungen à 6 mm (klar und mattiert) passend zu Schildhaltern mit 13 mm Kopfdurchmesser der ClassicLine sowie der UniversalLine Serie

Laser Foils with perforation and 4 holes of 6 mm (clear and frosted) compatible with sign holders of the ClassicLine and the UniversalLine series with 13 mm head diameter

Art.-Nr. Art. No.	Farbe Color	Perforation mm Perforation mm	Bohrabstand mm Drilling Distance mm
300.501	klar / clear	100 x 100	16 / 16
300.601	mattiert / frosted	100 x 100	16 / 16
300.513	klar / clear	100 x 150	15 / 15
300.613	mattiert / frosted	100 x 150	15 / 15
300.526	klar / clear	100 x 160	15 / 15
300.626	mattiert / frosted	100 x 160	15 / 15
300.529	klar / clear	100 x 170	15 / 15
300.629	mattiert / frosted	100 x 170	15 / 15
300.506	klar / clear	100 x 200	15 / 15
300.606	mattiert / frosted	100 x 200	15 / 15
300.523	klar / clear	100 x 280	15 / 15
300.623	mattiert / frosted	100 x 280	15 / 15
300.519	klar / clear	110 x 150	15 / 15
300.619	mattiert / frosted	110 x 150	15 / 15
300.518	klar / clear	115 x 170	15 / 15
300.618	mattiert / frosted	115 x 170	15 / 15

Laserfolie mit Perforation und 4 Bohrungen
Laser Foils with perforation and 4 holes

Art.-Nr. Art. No.	Farbe Color	Perforation mm Perforation mm	Bohrabstand mm Drilling Distance mm
300.510	klar / clear	120 x 120	16 / 16
300.610	mattiert / frosted	120 x 120	16 / 16
300.531	klar / clear	120 x 180	15 / 15
300.631	mattiert / frosted	120 x 180	15 / 15
300.509	klar / clear	120 x 200	15 / 15
300.609	mattiert / frosted	120 x 200	15 / 15
300.532	klar / clear	125 x 125	15 / 15
300.632	mattiert / frosted	125 x 125	15 / 15
300.517	klar / clear	125 x 245	15 / 15
300.617	mattiert / frosted	125 x 245	15 / 15
300.502	klar / clear	130 x 130	15 / 15
300.602	mattiert / frosted	130 x 130	15 / 15
300.524	klar / clear	130 x 160	15 / 15
300.624	mattiert / frosted	130 x 160	15 / 15
300.512	klar / clear	130 x 180	15 / 15
300.612	mattiert / frosted	130 x 180	15 / 15
300.507	klar / clear	130 x 200	15 / 15
300.607	mattiert / frosted	130 x 200	15 / 15
300.522	klar / clear	140 x 210	15 / 15
300.622	mattiert / frosted	140 x 210	15 / 15
300.503	klar / clear	150 x 150	15 / 15
300.603	mattiert / frosted	150 x 150	15 / 15
300.528	klar / clear	150 x 180	15 / 15
300.628	mattiert / frosted	150 x 180	15 / 15
300.508	klar / clear	150 x 200	15 / 15
300.608	mattiert / frosted	150 x 200	15 / 15
300.515	klar / clear	150 x 210	15 / 15
300.615	mattiert / frosted	150 x 210	15 / 15
300.521	klar / clear	160 x 160	15 / 15
300.621	mattiert / frosted	160 x 160	15 / 15
300.525	klar / clear	170 x 170	15 / 15
300.625	mattiert / frosted	170 x 170	15 / 15

Art.-Nr. Art. No.	Farbe Color	Perforation mm Perforation mm	Bohrabstand mm Drilling Distance mm
300.504	klar / clear	180 x 180	15 / 15
300.604	mattiert / frosted	180 x 180	15 / 15
300.527	klar / clear	180 x 250	15 / 15
300.627	mattiert / frosted	180 x 250	15 / 15
300.514	klar / clear	190 x 190	15 / 15
300.614	mattiert / frosted	190 x 190	15 / 15
300.505	klar / clear	200 x 200	15 / 15
300.605	mattiert / frosted	200 x 200	15 / 15
300.516	klar / clear	210 x 210	15 / 15
300.616	mattiert / frosted	210 x 210	15 / 15
300.551	klar / clear	297 x 150	15 / 15
300.651	mattiert / frosted	297 x 150	15 / 15
300.520	klar / clear	297 x 210	15 / 15
300.620	mattiert / frosted	297 x 210	15 / 15
301.033	klar / clear	200 x 300	15 / 15
301.113	mattiert / frosted	200 x 300	15 / 15
301.045	klar / clear	250 x 250	15 / 15
301.145	mattiert / frosted	250 x 250	15 / 15
301.069	klar / clear	250 x 380	15 / 15
301.169	mattiert / frosted	250 x 380	15 / 15
301.038	klar / clear	420 x 100	15 / 15
301.130	mattiert / frosted	420 x 100	15 / 15
301.039	klar / clear	420 x 150	15 / 15
301.139	mattiert / frosted	420 x 150	15 / 15
301.052	klar / clear	420 x 200	15 / 15
301.152	mattiert / frosted	420 x 200	15 / 15
301.053	klar / clear	420 x 250	15 / 15
301.153	mattiert / frosted	420 x 250	15 / 15
301.050	klar / clear	420 x 297	15 / 15
301.150	mattiert / frosted	420 x 297	15 / 15
301.031	klar / clear	297 x 297	15 / 15
301.131	mattiert / frosted	297 x 297	15 / 15

Laserfolie mit Perforation und 4 Bohrungen à 6 mm (klar und mattiert) passend zu Schildhaltern mit 13 mm Kopfdurchmesser der ClassicLine sowie der UniversalLine Serie
Laser Foils with perforation and 4 holes of 6 mm (clear and frosted) compatible with sign holders of the ClassicLine and the UniversalLine series with 13 mm head diameter

Zubehör, Folien, Beschriftungseinleger
Accessories, Foils, Labeling Inserts

Laserfolie mit Perforation und 2 Bohrungen
Laser Foils with perforation and 2 holes

Laserfolie mit Perforation und 2 Bohrungen à 10 mm (klar und mattiert) passend zu Schildhaltern der Serien ConFix1, ConFix 3, ConFix 4, ConFix5- und UniversalLine-Serie mit 13, 18 und 25 mm Kopfdurchmesser (ClassicLine: ab 18 mm Kopfdurchmesser)

Laser Foils with perforation and 2 holes of 10 mm (clear and frosted) compatible with sign holders of the series ConFix1, ConFix 3, ConFix 4, ConFix5 und UniversalLine with 13, 18 and 25 mm head diameter (ClassicLine: from 18 mm head diameter)

Art.-Nr. Art. No.	Farbe Color	Perforation mm Perforation mm	Bohrabstand mm Drilling Distance mm
300.002.10	klar / clear	130 x 130	15 / 15
300.102.10	mattiert / frosted	130 x 130	15 / 15
300.003.10.LU	klar / clear	150 x 150	15 / 15
300.103.10.LU	mattiert / frosted	150 x 150	15 / 15
300.004.10	klar / clear	180 x 180	15 / 15
300.104.10	mattiert / frosted	180 x 180	15 / 15
300.006.10	klar / clear	100 x 200	15 / 15
300.106.10	mattiert / frosted	100 x 200	15 / 15
300.007.K10	klar / clear	130 x 200	15 / 15
300.107.K10	mattiert / frosted	130 x 200	15 / 15
300.007.L10	klar / clear	200 x 130	15 / 15
300.107.L10	mattiert / frosted	200 x 130	15 / 15
300.008.10	klar / clear	150 x 200	15 / 15
300.108.10	mattiert / frosted	150 x 200	15 / 15
300.010.10	klar / clear	120 x 120	15 / 15
300.110.10	mattiert / frosted	120 x 120	15 / 15
300.013.L10	klar / clear	150 x 100	15 / 15
300.113.L10	mattiert / frosted	150 x 100	15 / 15
300.013.K10	klar / clear	100 x 150	15 / 15
300.113.K10	mattiert / frosted	100 x 150	15 / 15
300.020.10	klar / clear	297 x 210	15 / 15
300.120.10	mattiert / frosted	297 x 210	15 / 15
300.021.10	klar / clear	160 x 160	15 / 15
300.121.10	mattiert / frosted	160 x 160	15 / 15
300.026.10	klar / clear	100 x 160	15 / 15
300.126.10	mattiert / frosted	100 x 160	15 / 15
300.029.K10	klar / clear	100 x 170	15 / 15
300.129.K10	mattiert / frosted	100 x 170	15 / 15
300.029.L10	klar / clear	170 x 100	15 / 15
300.129.L10	mattiert / frosted	170 x 100	15 / 15
300.051.10	klar / clear	297 x 150	15 / 15
300.151.10	mattiert / frosted	297 x 150	15 / 15

Laserfolie mit Perforation und 4 Bohrungen
Laser Foils with perforation and 4 holes

Laserfolie mit Perforation und 4 Bohrungen à 10 mm (klar und mattiert) passend zu Schildhaltern der Serien ConFix1, ConFix 3, ConFix4, ConFix5- und UniversalLine-Serie mit 13, 18 und 25 mm Kopfdurchmesser (ClassicLine: ab 18 mm Kopfdurchmesser)

Laser Foils with perforation and 4 holes of 10 mm (clear and frosted) compatible with sign holders of the series ConFix1, ConFix 3, ConFix 4, ConFix5 und UniversalLine with 13, 18 and 25 mm head diameter (ClassicLine: from 18 mm head diameter)

Art.-Nr. Art. No.	Farbe Color	Perforation mm Perforation mm	Bohrabstand mm Drilling Distance mm
300.502.10	klar / clear	130 x 130	15 / 15
300.602.10	mattiert / frosted	130 x 130	15 / 15
300.503.10	klar / clear	150 x 150	15 / 15
300.603.10	mattiert / frosted	150 x 150	15 / 15
300.504.10	klar / clear	180 x 180	15 / 15
300.604.10	mattiert / frosted	180 x 180	15 / 15
300.506.10	klar / clear	100 x 200	15 / 15
300.606.10	mattiert / frosted	100 x 200	15 / 15
300.507.10	klar / clear	130 x 200	15 / 15
300.607.10	mattiert / frosted	130 x 200	15 / 15
300.508.10	klar / clear	150 x 200	15 / 15
300.608.10	mattiert / frosted	150 x 200	15 / 15
300.510.10	klar / clear	120 x 120	15 / 15
300.610.10	mattiert / frosted	120 x 120	15 / 15
300.520.10	klar / clear	297 x 210	15 / 15
300.620.10	mattiert / frosted	297 x 210	15 / 15
300.521.10	klar / clear	160 x 160	15 / 15
300.621.10	mattiert / frosted	160 x 160	15 / 15
300.526.10	klar / clear	100 x 160	15 / 15
300.626.10	mattiert / frosted	100 x 160	15 / 15
300.529.10	klar / clear	100 x 170	15 / 15
300.629.10	mattiert / frosted	100 x 170	15 / 15
300.551.10	klar / clear	297 x 150	15 / 15
300.651.10	mattiert / frosted	297 x 150	15 / 15
300.531.10	klar / clear	120 x 180	15 / 15
300.631.10	mattiert / frosted	120 x 180	15 / 15

Papier Beschriftungseinleger
Paper Labeling Inserts

Beschriftungseinleger aus weißem 120 Gramm Papier
Label inserts made of white 120 gram paper

Beschriftungseinleger aus weißem 120 Gramm Papier passend vorgestanzt (bis Format DIN A3) zum einfachen Herauslösen
Label inserts made of white 120 gram paper pre-punched for easy separation (up to DIN A3 format)

Art.-Nr. Art. No.	Passt zu Maches to	Format mm Format mm	Passend zu Artikel Fitting Product
360.150.70	ChangeFix	150 x 70	109.013.A
360.150.120	ChangeFix	150 x 120	109.003
360.150.90	ChangeFix	150 x 90	109.303
360.150.150	ChangeFix	150 x 150	109.315
360.150.105	GlasFix	150 x 105	108.105.B/H
360.150.150	GlasFix	150 x 150	108.150.Q
360.150.297	GlasFix	150 x 297	108.051.B
360.150.210	GlasFix	150 x 210	108.210.B/H
360.210.297	GlasFix	210 x 297	108.297.B/H
360.297.420	GlasFix	297 x 420	108.420.B/H
360.150.105	GlasFix 2.0	150 x 105	108.105.BA/HA
360.150.150	GlasFix 2.0	150 x 150	108.150.QA
360.150.297	GlasFix 2.0	150 x 297	108.051.BA
360.150.210	GlasFix 2.0	150 x 210	108.210.BA/HA
360.210.297	GlasFix 2.0	210 x 297	108.297.BA/HA
360.297.420	GlasFix 2.0	297 x 420	108.420.BA/HA
360.150.075	ClickFix	150 x 75	108.075.AC
360.150.105	ClickFix	150 x 105	108.105.AC
360.150.150	ClickFix	150 x 150	108.150.AC/ACS
360.150.210	ClickFix	150 x 210	108.210.AC/ACS
360.210.297	ClickFix	210 x 297	108.297.AC
360.297.420	ClickFix	297 x 420	108.420.AC
360.150.100	SlideFix	150 x 100	110.100.150
360.150.150	SlideFix	150 x 150	110.150.150
360.150.180	SlideFix	150 x 180	110.150.180
360.150.210	SlideFix	150 x 210	110.150.210
360.210.300	SlideFix	210 x 300	110.150.300